



LA INDUSTRIA CAYÓ UN 2.6% EN EL PRIMER TRIMESTRE DE 2014 RESPECTO A IGUAL PERIODO DEL AÑO ANTERIOR.

Resultados del Índice de Producción Industrial (IPI) del mes de marzo de 2014.

Tabla Nº1
Índice de Producción Industrial (IPI) - FIEL

<i>Variación</i>	<i>%</i>
Marzo 2014 / Marzo 2013 (con estacionalidad)	-10.2%
Marzo 2014 / Febrero 2014 (con estacionalidad)	9.8%
Marzo 2014 / Febrero 2014 (desestacionalizado)	-1.6%
1er Trimestre 2014 / 1er Trimestre 2013 (con estacionalidad)	-2.6%
1er Trimestre 2014 / 4to Trimestre 2013 (con estacionalidad)	-12.2%
1er Trimestre 2014 / 4to Trimestre 2013 (desestacionalizado)	-2.6%

El Índice de Producción Industrial (IPI) de FIEL registró en marzo una caída del -10.2% con respecto al mismo mes del año anterior. La producción industrial de este mes resultó superior un 9.8% a la de febrero incluyendo factores estacionales, mientras que si estos se corrigen, la actividad se contrajo un -1.6%. En el primer trimestre de 2014, y en la comparación interanual, la actividad industrial se redujo un -2.6% respecto a lo observado en el mismo periodo de 2013 arrastrada por la contracción de marzo. La actividad del primer trimestre del año resultó un -12.2% inferior a la del cuarto trimestre de 2013 en la medición con estacionalidad, mientras que la variación corregida arrojó una contracción en la actividad del -2.6% (Véase Tabla 1 y Gráfico Nº 1).

A nivel sectorial, en el acumulado para el primer trimestre del año y en la comparación interanual, presentaron variaciones positivas y por encima del promedio de la actividad industrial medida por el IPI de FIEL, los sectores de Siderurgia (+6.9%), Insumos Textiles (+4.5%), Minerales no Metálicos (+1%) y Alimentos y Bebidas (+0.9%). Los sectores de Cigarrillos (-0.4%), Papel y Celulosa (-1.3%) e Insumo Químicos y Plásticos (-1.3%), mostraron caídas más moderadas que las del IPI de FIEL. Por su parte, los restantes sectores de actividad registraron contracciones más profundas que el promedio de la actividad en el primer trimestre del año. Así la producción de Automotores cayó un -15.1% en el período, seguida del Proceso de Petróleo que se redujo un -6% para el acumulado de los tres primeros meses, mientras que la producción Metalmecánica se contrajo un -4.6% en el primer trimestre, sobre la misma base de comparación. (Ver Gráfico Nº 2).

Siguiendo la clasificación de la actividad industrial por el tipo de bienes, la producción de Bienes de Capital aumentó 0.7% en el primer trimestre del año, respecto a igual periodo de 2013. Por su parte,

Nota: Se agradecerá la mención de la Institución (FIEL)

Av. Córdoba 637 - Piso 4 - Tel.: 4314-1990

1054- Buenos Aires-Argentina



los Bienes de Consumo No Durable crecieron otro 0.7% en el mismo período. Los Bienes de Uso Intermedio, que realizan un importante aporte al Índice de Producción Industrial (IPI) de FIEL, se contrajeron en el trimestre un -0.8%. Finalmente, la producción de Bienes de Consumo Durable, cae en el los primeros tres meses del año un -12.6%. (Ver. Gráfico N°3).

En términos desestacionalizados, el IPI de marzo registró una caída del -1.6% respecto al mes anterior (véase Tabla 1). Por su parte, en el primer trimestre de 2014, la actividad mostró una contracción del -2.6% respecto al trimestre anterior, siendo este el tercer trimestre consecutivo de caída en el indicador ajustado. Los datos de marzo dan cuenta de un proceso recesivo que se extiende por décimo mes consecutivo y que ha profundizado su caída a una tasa del -9.7% equivalente anual, dándole a la fase un perfil más típico en la perspectiva histórica. Por su parte, la Tasa Anual de Cambio Suavizada que había alcanzado un pico en mayo pasado, se volvió negativa desde noviembre pasado y en marzo alcanzó al -9.4%. Asimismo, la Tendencia Ciclo continúa con su caída. Finalmente, el índice de difusión, dejó atrás el comportamiento anómalo de enero pasado y su arrastre, pasándose a ubicar en el 37.8%, lo que significa que casi dos tercios de las actividades industriales no crecen en la comparación con el primer trimestre de 2013.

De esta manera, la industria avanza en un proceso de difusión y profundización de caída de la actividad, sumando sectores a la contracción interanual de producción acumulada. Las perspectivas para el segundo trimestre lucen complejas teniendo presente que para varios sectores, como la Siderurgia, la Metalmecánica, los Minerales no Metálicos ó la producción automotriz, el segundo trimestre de 2013 resultó de altos niveles de actividad, mientras que en el actual contexto algunos de ellos muestran un franco retroceso y signos de agotamiento. En sentido opuesto, el Proceso de Petróleo, de baja base de comparación en 2013 a partir de abril podría moderar la caída del IPI, no obstante lo cual, la presente fase recesiva del ciclo comienza a mostrar un perfil más típico, en términos de la velocidad de caída de la actividad, desde la perspectiva histórica.



Gráfico Nº 1

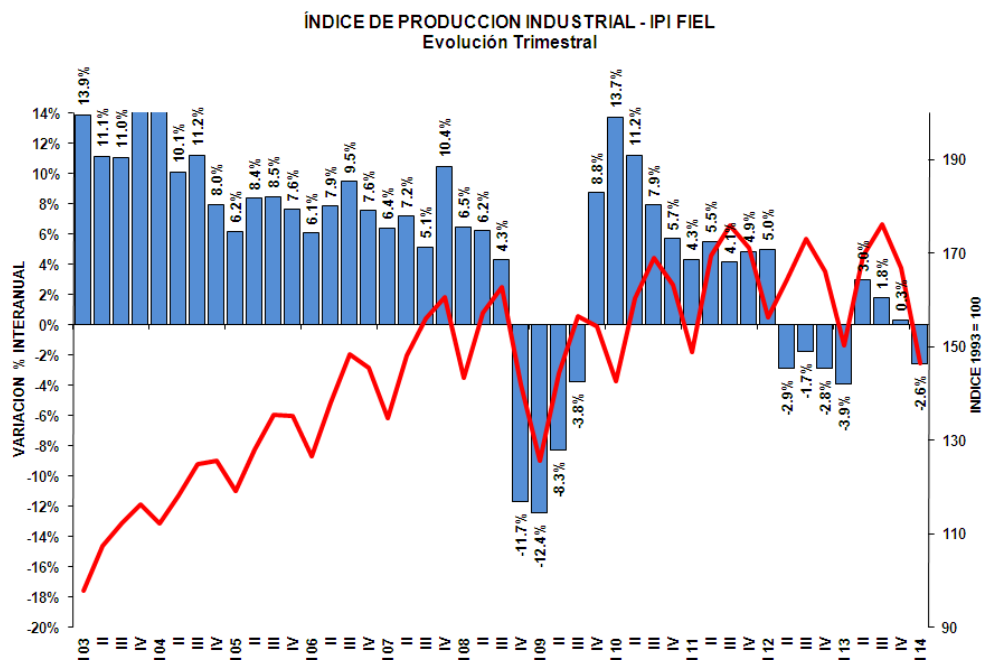
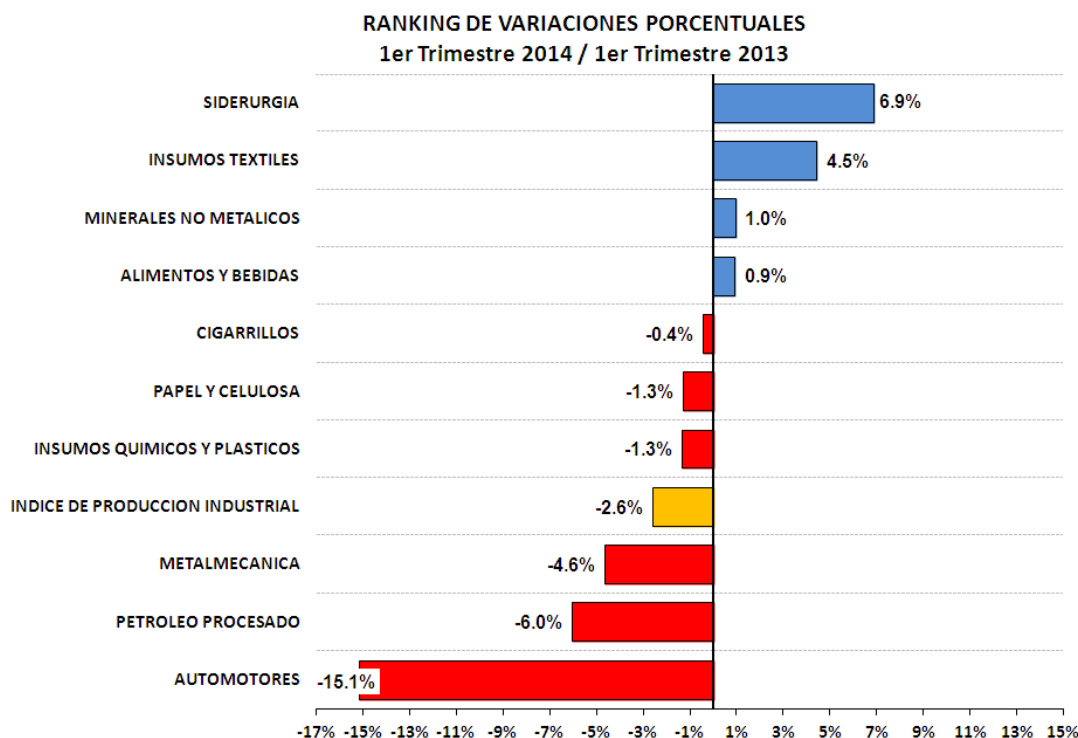


Gráfico Nº 2



Nota: Se agradecerá la mención de la Institución (FIEL)

Av. Córdoba 637 - Piso 4 - Tel.: 4314-1990

1054- Buenos Aires-Argentina



Gráfico Nº 3

EVOLUCIÓN POR TIPO DE BIEN
Variación Interanual 1er Trimestre 2014 / 1er Trimestre 2013

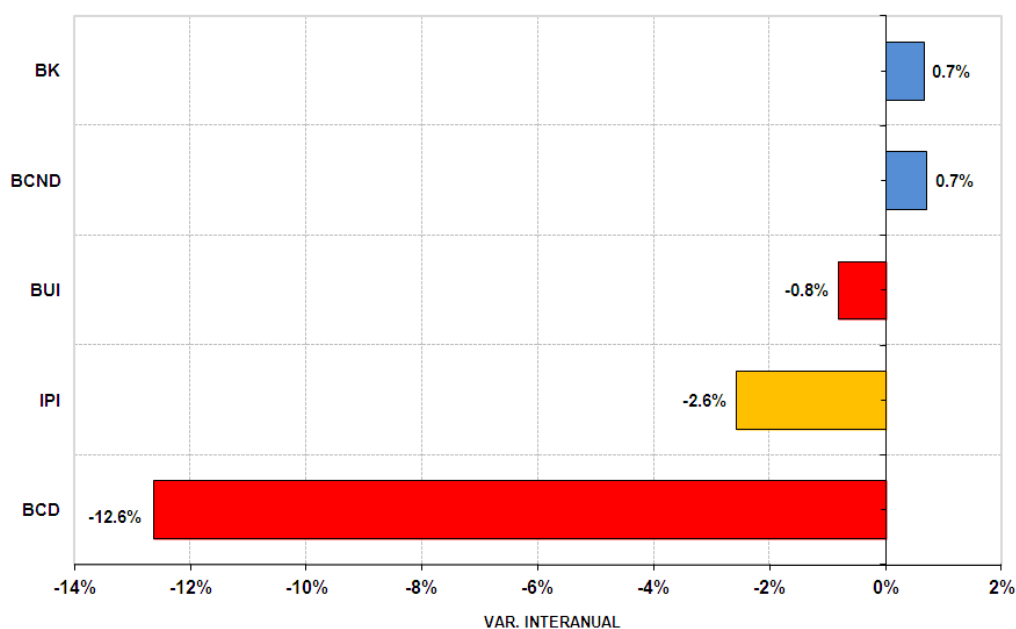
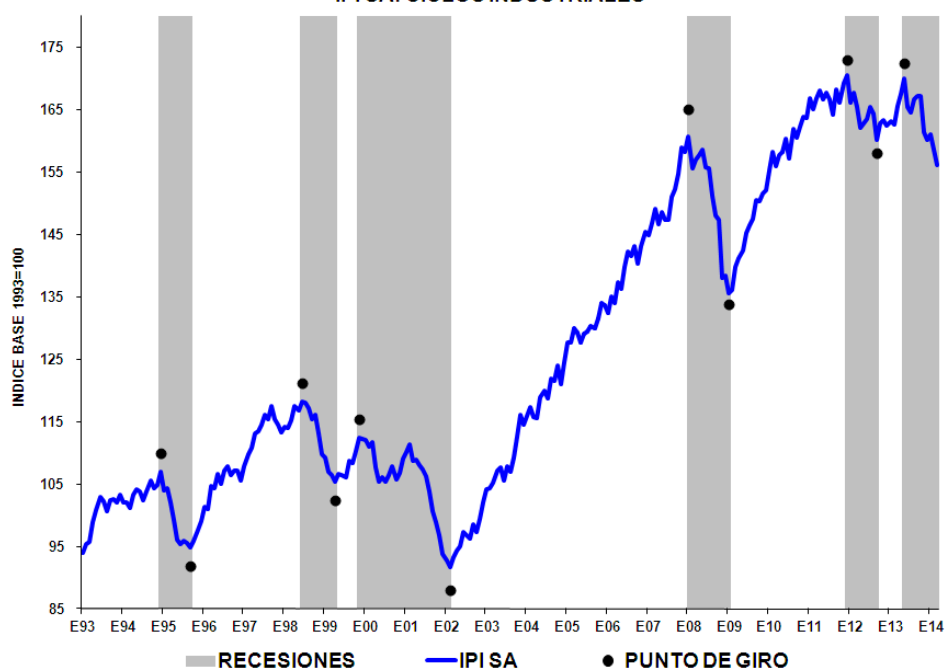


Gráfico Nº 4

IPI SA: CICLOS INDUSTRIALES



Nota: Se agradecerá la mención de la Institución (FIEL)

Av. Córdoba 637 - Piso 4 - Tel.: 4314-1990

1054- Buenos Aires-Argentina