

27 de Julio
de 2016

Resultados del Índice de Producción Industrial (IPI) del mes de junio de 2016.

<i>Variación</i>	<i>%</i>
Junio 2016 / Junio 2015	-8.2
Junio 2016 / Mayo 2016 (con estacionalidad)	-0.3
Junio 2016 / Mayo 2016 (desestacionalizado)	-0.3
II Trimestre 2016 / II Trimestre 2015	-6.7
II Trimestre 2016 / I Trimestre 2016 (desestacionalizado)	-2.3
Primer Semestre 2016 / Primer Semestre 2015	-3.6

Tomando en cuenta la clasificación de la actividad industrial por el tipo de bienes, se tienen que para el

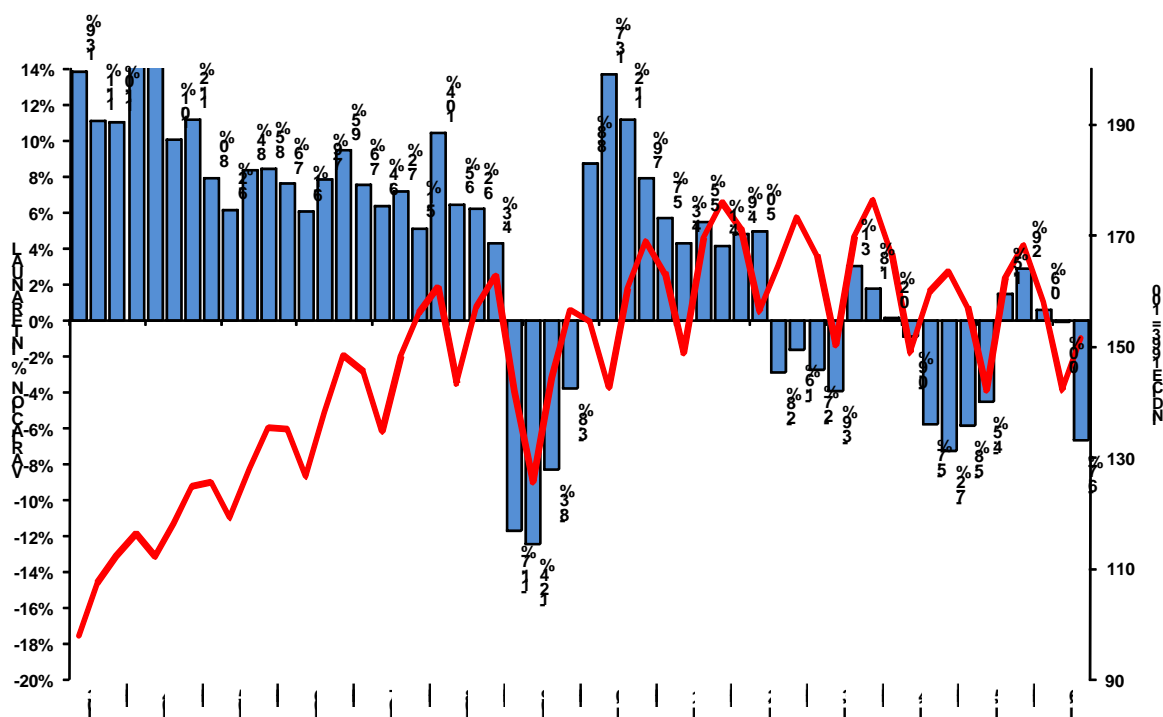


primer semestre de 2016 y en la comparación con igual periodo del año anterior, todos los tipos de bienes muestran una caída de la actividad. La producción de Bienes de Uso Intermedio se redujo 1.5% en el semestre, seguido de la producción de Bienes de Consumo No Durable que muestra un retroceso del 1.8%. Por su parte, la producción de Bienes de Capital muestra una caída del 5.7% en los primeros seis meses del año, seguida del retroceso del 10.8% registrado en la producción de Bienes de Consumo Durable en la comparación interanual (Ver. Gráfico N°3).

En términos desestacionalizados, el IPI de junio registró una caída de 0.3% respecto al mes anterior (Tabla 1). La industria continúa transitando los últimos 12 meses por una fase recesiva en la que la actividad aceleró ligeramente el ritmo de caída a un 8.2% equivalente anual, que aún se coloca por debajo del promedio de 14.9% observado en las 9 fases recesivas anteriores desde 1980. Los indicadores técnicos que permiten anticipar una reversión de la fase en el corto plazo continúan indicando que la recesión se prolonga. Adicionalmente, la difusión sectorial de la caída de la actividad alcanzó en el último trimestre al 83.5%, es decir: en el corto plazo las perspectivas continúan sin cambios, prolongándose la fase recesiva que se mantiene extendida entre la mayoría de los sectores.

Gráfico N° 1

ÍNDICE DE PRODUCCION INDUSTRIAL - IPI FIEL
Evolución Trimestral



Nota: Se agradecerá la mención de la fuente (Indicadores de Coyuntura) y de la Institución (FIEL)



Gráfico N° 2

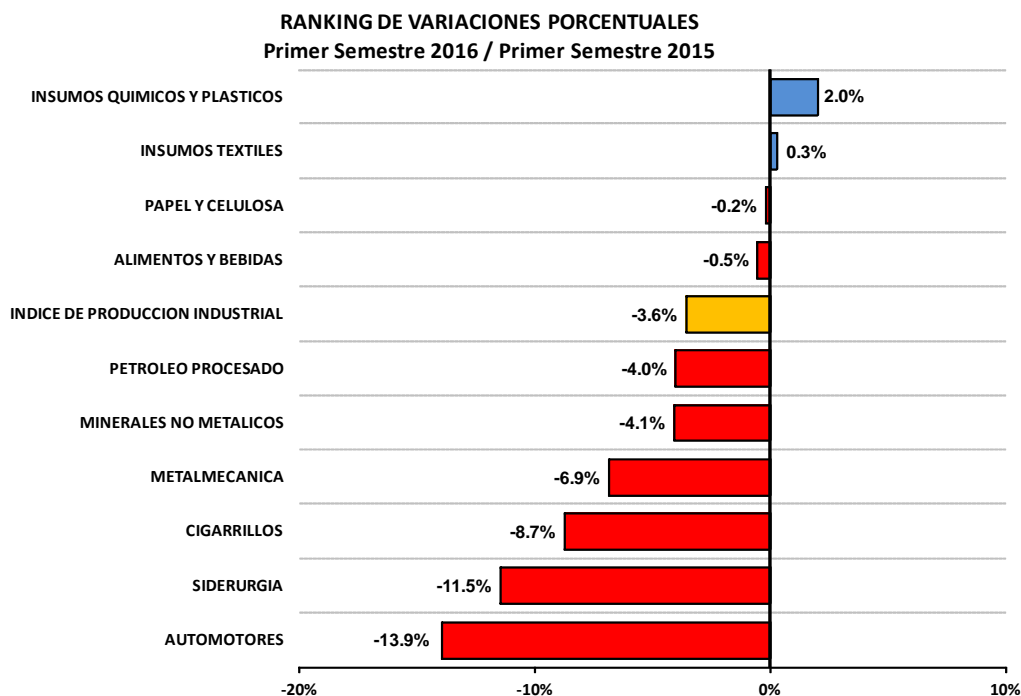
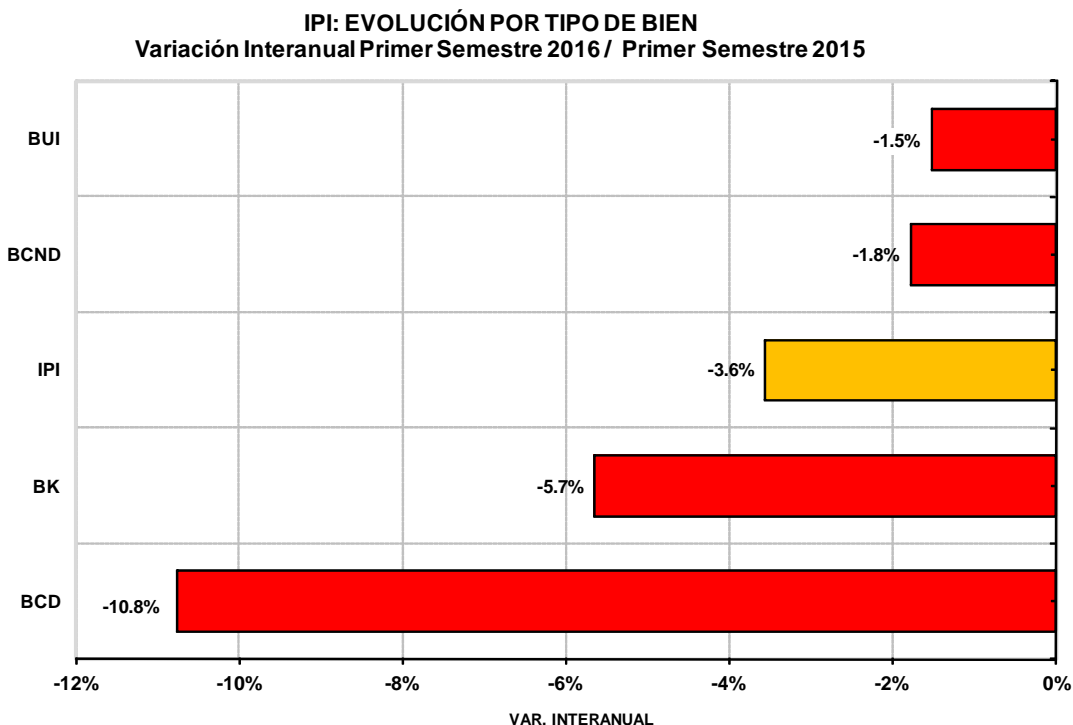


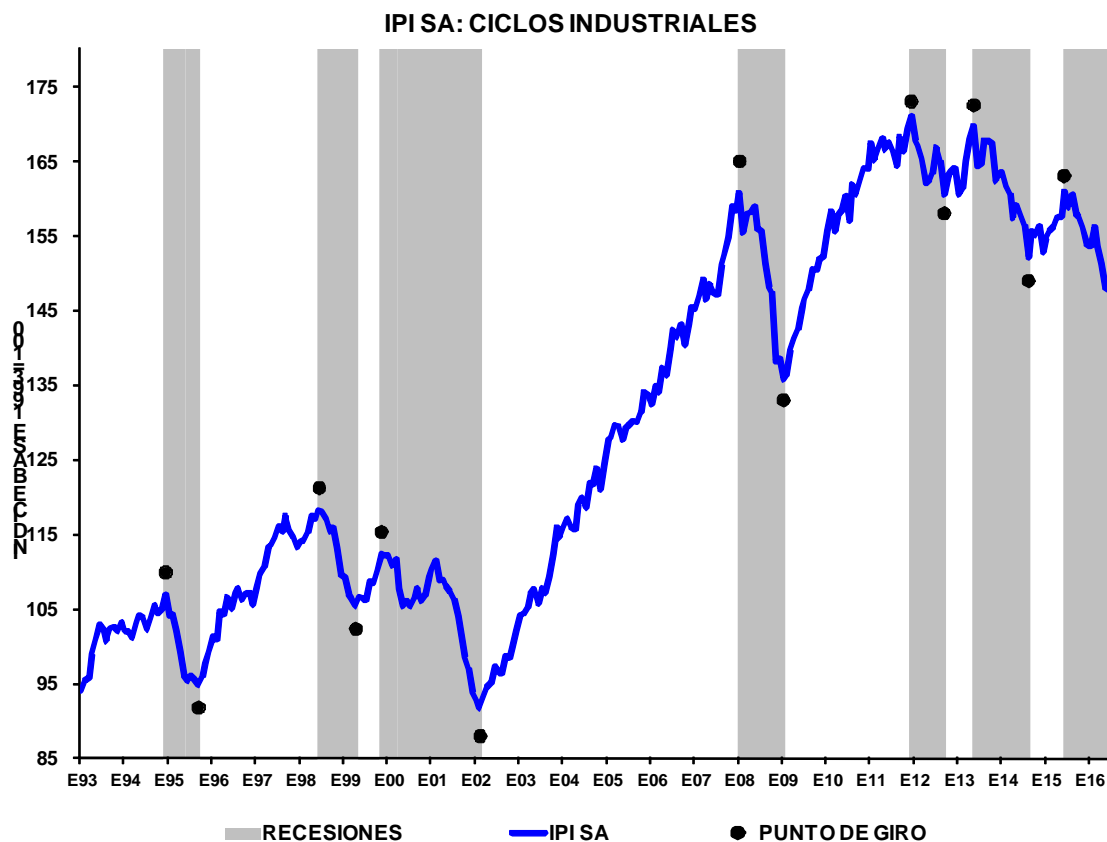
Gráfico N° 3



Nota: Se agradecerá la mención de la fuente (Indicadores de Coyuntura) y de la Institución (FIEL)



Gráfico N° 4



Nota: Se agradecerá la mención de la fuente (Indicadores de Coyuntura) y de la Institución (FIEL)