



LA INDUSTRIA SE CONTRAJO 4.4% EN LOS PRIMEROS OCHO MESES DE 2016

Resultados del Índice de Producción Industrial (IPI) del mes de agosto de 2016

Tabla N°1

Variación	%
Agosto 2016 / Agosto 2015	-4.6
Agosto 2016 / Julio 2016 (con estacionalidad)	4.9
Agosto 2016 / Julio 2016 (desestacionalizado)	-0.8
Acum. 8 Meses 2016 / Acum. 8 Meses 2015	-4.4

La información preliminar del Índice de Producción Industrial (IPI) de FIEL para el mes de agosto muestra una caída interanual de la actividad del 4.6%. Al mismo tiempo, la producción industrial del mes registró un alza del 4.9% respecto a julio si se consideran factores estacionales, mientras que si estos se corrigen, la actividad retrocedió 0.8%. En el acumulado para los primeros ocho meses del año y en la comparación interanual, la actividad industrial se contrajo 4.4%. (Tabla 1).

A nivel de ramas de actividad, en el acumulado para los primeros ocho meses del año y en la comparación interanual, el sector de Insumos Químicos y Plásticos (0.4%) continúa liderando el ranking de crecimiento. Las ramas de Insumos Textiles (-0.2%) y de Papel y Celulosa (-0.4%) muestran una ligera caída. La producción de Alimentos y Bebidas (-2.4%) repite un moderado retroceso, al tiempo que la producción de Minerales no Metálicos (-3.7%) reduce su ritmo de contracción a partir de la recuperación de los despachos de cemento en el mes de agosto. Las restantes actividades industriales presentaron en el acumulado para los primeros ocho meses del año caídas de la producción superiores a la del IPI, comenzando con Petróleo Procesado (-5.1%) y siguiendo con Metalmecánica (-6.4%) -que modera su caída en el acumulado- y Cigarrillos (-11%). La industria automotriz en el acumulado para el periodo enero – agosto dejó de ser el sector con mayor caída interanual de la producción al retroceder 13.2% en comparación con la reducción del 13.5% que acumula la industria siderúrgica en el mismo periodo. (Ver Gráfico N° 2).

Tomando en cuenta la clasificación de la actividad industrial por tipo de bienes, para el acumulado de los primeros ocho meses de 2016 y en comparación con igual periodo del año anterior todos los tipos de bienes continúan con caída de la actividad. No obstante, tanto los Bienes de Consumo Durable que acumulan una reducción de la producción de 10% y los Bienes de Capital que retroceden 5.4%, moderan su ritmo de caída. Por su parte, la producción de Bienes de Uso Intermedio se redujo 2.4% en el periodo enero - agosto, al tiempo que la producción de Bienes de Consumo No Durable lo hizo un 3.7% en el periodo y en la comparación interanual. (Ver. Gráfico N°3).



En términos desestacionalizados, el IPI de agosto registró un ligero retroceso de 0.8% respecto al mes anterior (Tabla 1), no logrando repetir la mejora de julio. La actual fase recesiva se extiende desde junio del año pasado (14 meses) mostrando un moderado ritmo de contracción anual en comparación con lo observado en las 9 fases recesivas anteriores desde 1980. En el mes de agosto la tendencia ciclo dejó de caer en términos mensuales y redujo su ritmo de contracción interanual. Al mismo tiempo, la difusión sectorial de la caída de la actividad se redujo por debajo del 80%, dejando atrás el pico de 85% alcanzado en el segundo trimestre, sosteniendo perspectivas de mejora. No obstante, los restantes indicadores técnicos que permiten anticipar un cambio de fase en el ciclo industrial requieren consolidarse para señalar la finalización de la presente fase recesiva.

Gráfico N° 1

Índice de Producción Industrial (IPI)
Variación Interanual (%)

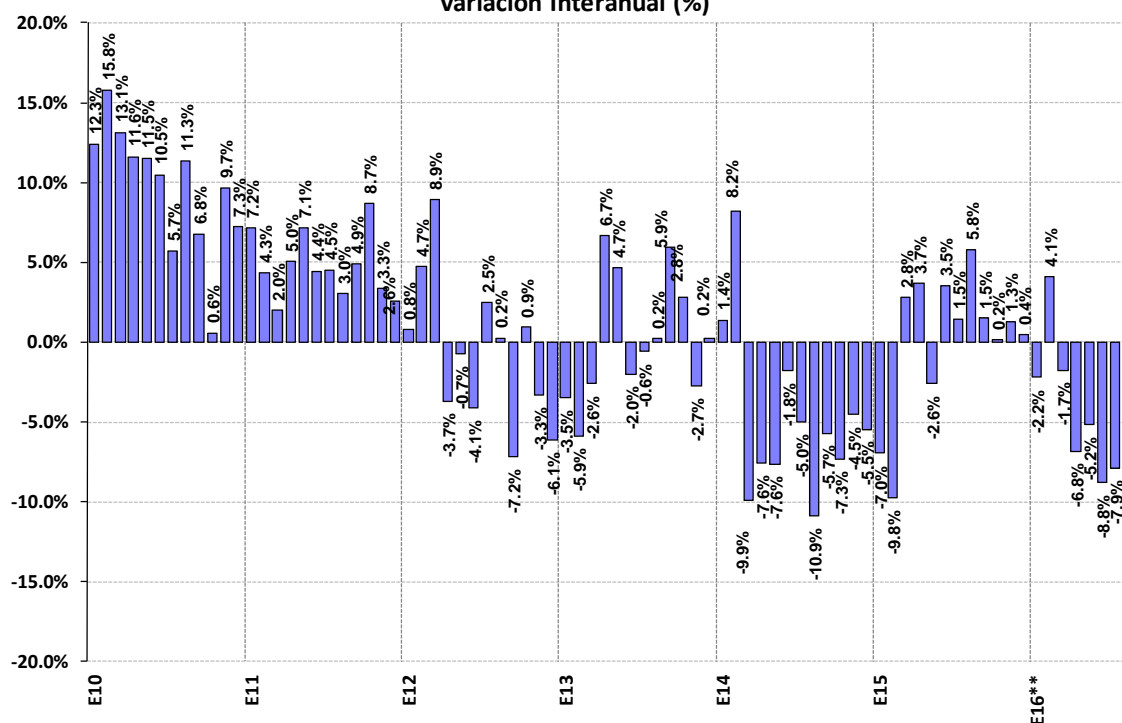




Gráfico N° 2

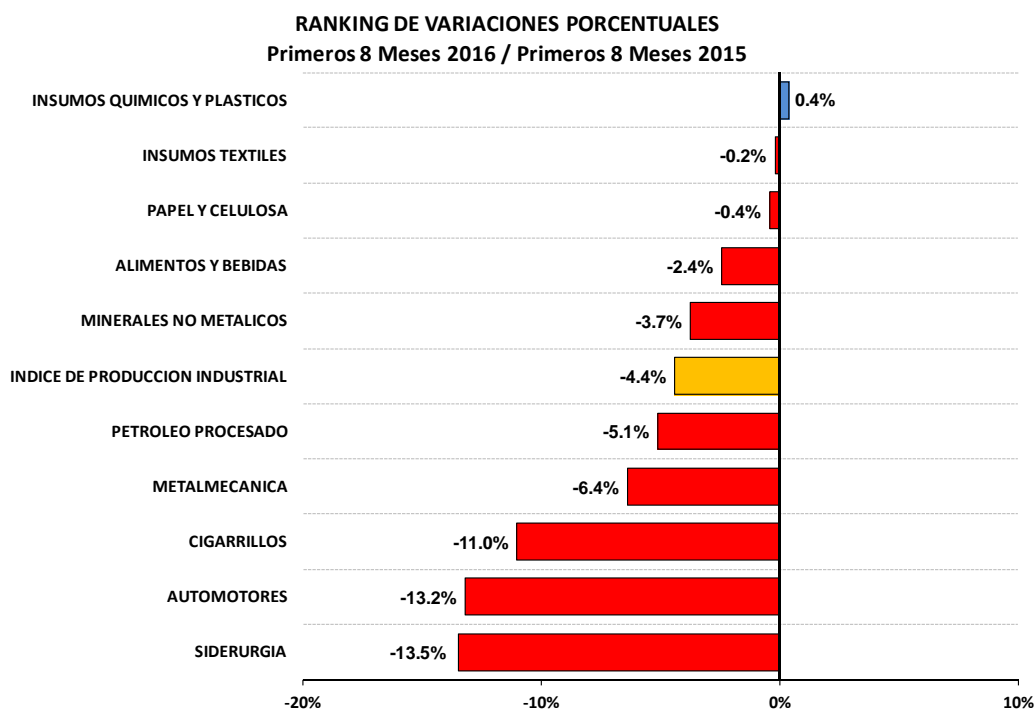
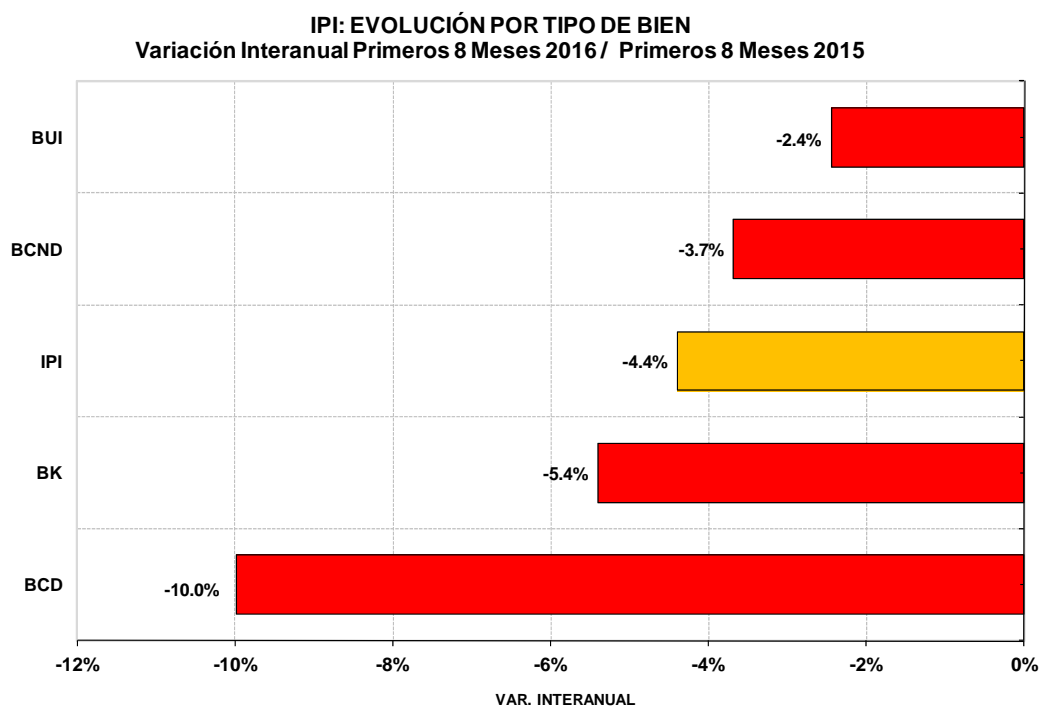


Gráfico N° 3



Nota: Se agradecerá la mención de la fuente (Indicadores de Coyuntura) y de la Institución (FIEL)



Gráfico N° 4

