

## **CONTINUA LA RECUPERACIÓN INDUSTRIAL**

Las cifras provisorias del Índice de Producción Industrial (IPI) de FIEL de octubre señalan que la industria se incrementó un 13.0% respecto a igual mes del año anterior. En los diez primeros meses del año el nivel de actividad industrial se elevó un 12.4% respecto a igual periodo del año 2002 (Gráfico N°1) alcanzando un nivel levemente superior al del año 2001.

Si bien se observa una fuerte recuperación en la comparación respecto al año pasado, el nivel absoluto acumulado al décimo mes de 2003 es semejante al de 1996 e inferior a los registrados en primeros diez meses de los años 1996 a 2000. (Ver Gráfico N°2).

El comportamiento sectorial acumulado en lo que va del año muestra incrementos generalizados en todos los sectores. Aquellos sectores orientados a la producción de bienes que sustituyen importaciones (principalmente Metalmecánica e Insumos Textiles), continúan evolucionando favorablemente al igual que el conjunto de sectores productores de bienes exportables (entre ellos Siderurgia y Químicos y Plásticos), si bien estos últimos destinan hoy parte importante de la producción al mercado interno. En los dos últimos meses se observa una significativa mejora de los sectores vinculados a la Construcción (principalmente Minerales No Metálicos) y en menor medida se notó una leve recuperación del Sector Alimentos y Bebidas, rama que en el último año había registrado caídas significativas. Las variaciones interanuales acumuladas en lo que va del año fueron: Metalmecánica (71.4%), Insumos Textiles (43.9%), Minerales No Metálicos (25.0%), Insumos Químicos y Plásticos (14.3%), Siderurgia (14.2%), Cigarrillos (9.4%), Papel y Celulosa (8.9%), Automotores (6.1%), Petróleo Procesado (4.9%), y Alimentos y Bebidas (1.8%) (Gráfico N° 3).

El análisis por tipo de bien, muestra incrementos en todas las clasificaciones. Las variaciones acumuladas a octubre fueron: Bienes de Consumo Durable (47.7%), Bienes de Capital (39.5%), Insumos Intermedios (11.9%) y Bienes de Consumo No Durable (3.3%).

El IPI de octubre en términos desestacionalizados subió un 0.7% respecto de septiembre de 2003. De esta manera el sector industrial se sitúa un 17.1% sobre el nivel del valle de enero de 2002 y un 9.8% por debajo de pico de junio de 1998 (Gráfico N°4).

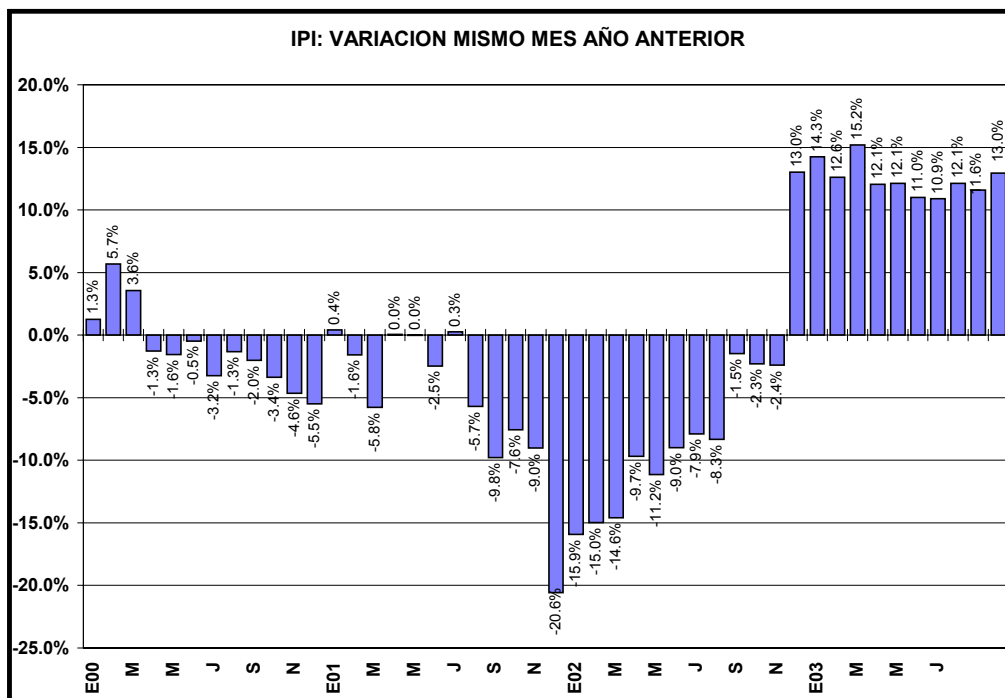
Nota: Se agradecerá la mención de la Institución FIEL

# PARTE DE PRENSA

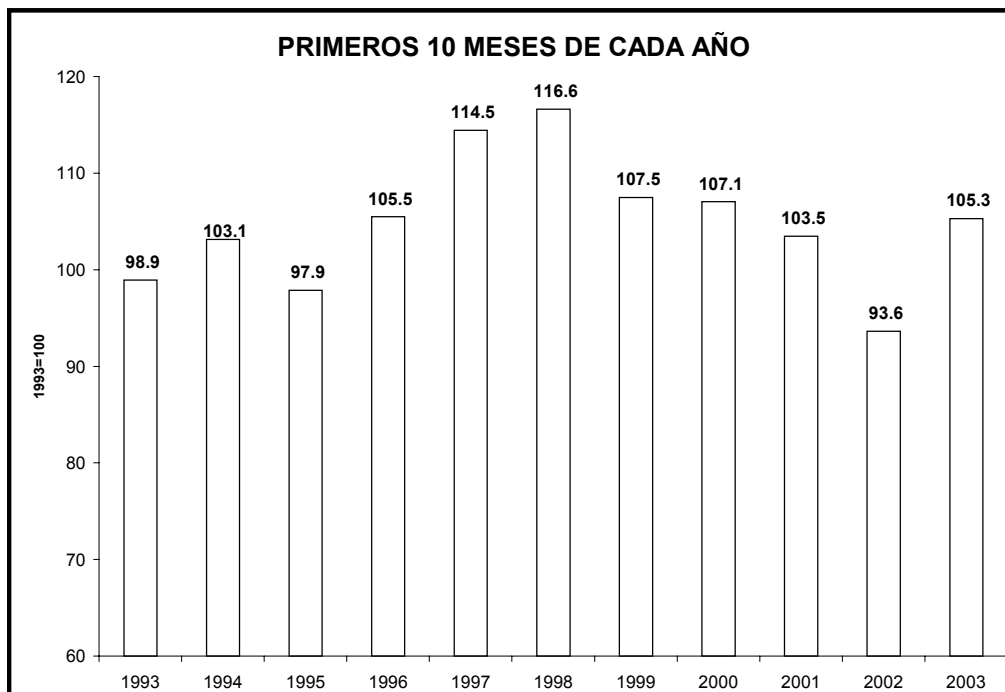
N° 769

Buenos Aires, 24 de noviembre de 2003

### Gráfico N°1



### Gráfico N°2



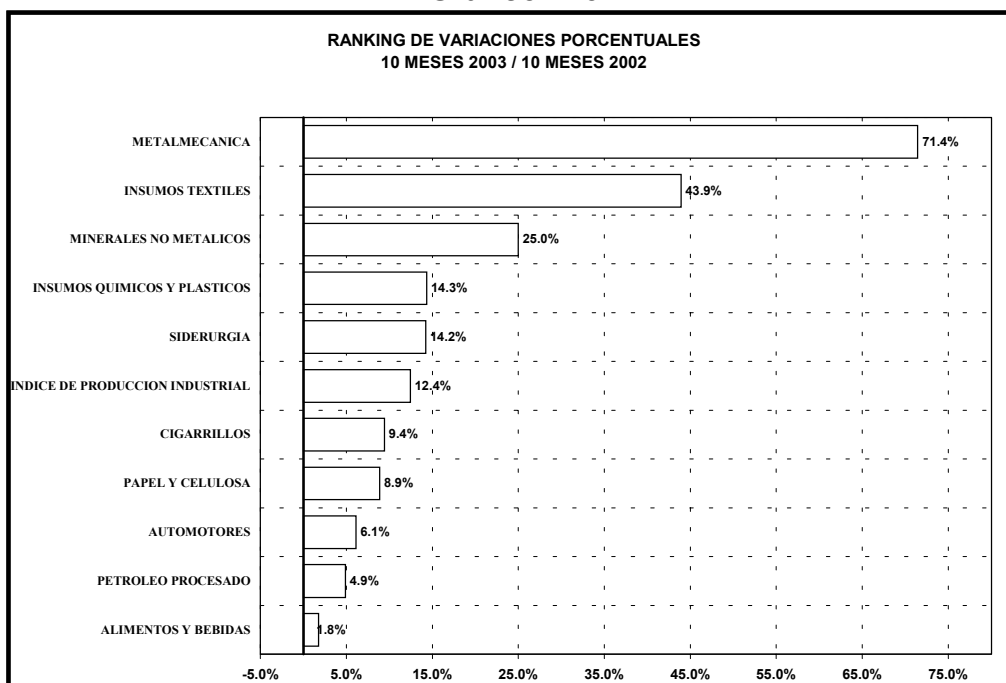
Nota: Se agradecerá la mención de la Institución FIEL

# PARTE DE PRENSA

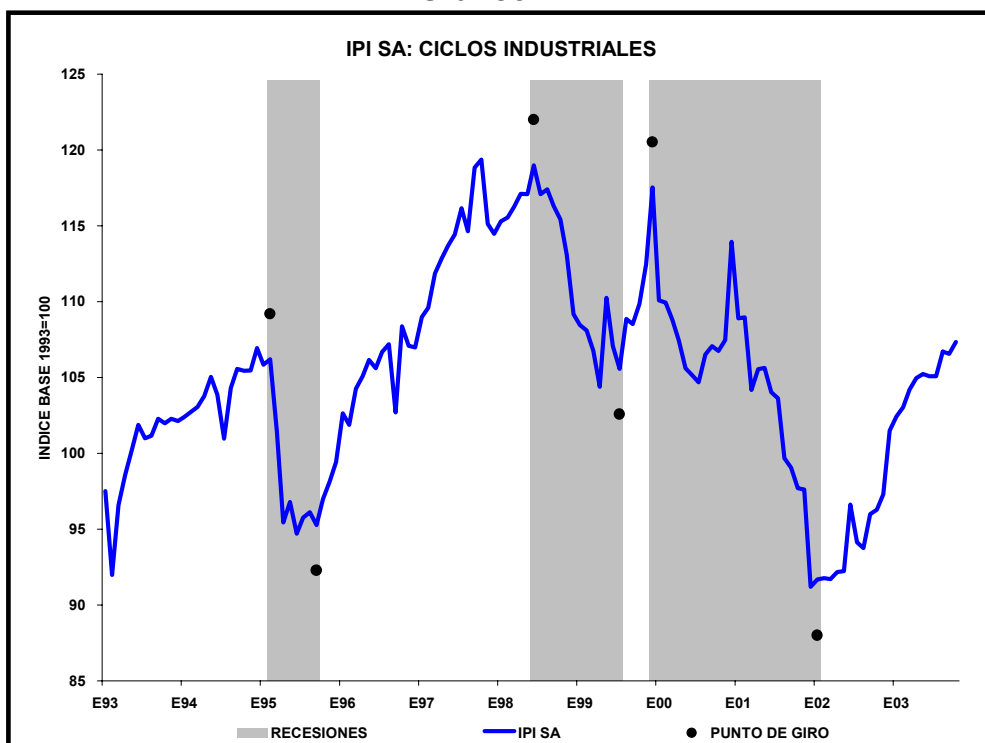
N° 769

Buenos Aires, 24 de noviembre de 2003

### Gráfico N°3



### Gráfico N°4



Nota: Se agradecerá la mención de la Institución FIEL