

PARTE DE PRENSA

N° 775

Buenos Aires, 17 de marzo de 2004

FEBRERO: NUEVAS MEJORAS EN LAS VARIABLES INDUSTRIALES

La **Encuesta de Actividad Industrial** que elabora FIEL mostró para febrero mejoras generalizadas en las variables relevadas (excepto en el nivel de stocks), lo que confirma la mejora observada en los últimos meses.

Los resultados de febrero fueron:

1. Situación General: Un 18% de los encuestados considera a su situación como buena, un 73% como normal y el 9% restante como mala, lo que resulta en un saldo de 9. La observación de febrero muestra nuevamente la mejora que se registra desde junio de 2002 (Gráfico N°1). La mejora del último mes se originó principalmente en sector Bienes de Consumo No Durables

2. Perspectivas Para los Próximos Meses: El saldo de esta variable fue de 5. De esta manera el saldo se mantiene en los niveles observados desde principios de 2003. El 6% espera que la situación mejore en los próximos meses, un 1% considera que empeorará y el 93% restante espera que la situación no varíe (Gráfico N°2).

3. Tendencia de la Demanda: La misma registró un notable aumento, situando el saldo en 8. El 18% de la muestra consideró la demanda como alentadora, el 72% opinó que la misma es normal y el restante 10% la calificó como desalentadora (Gráfico N°3).

4. Nivel de Stocks: Para febrero el 12% de los encuestados consideraron que sus niveles de stocks se encontraban por encima del nivel deseado, el 3% señaló que los mismos se ubicaban por debajo de los niveles esperados y, finalmente, el restante 85% afirmó que los stocks se encontraban dentro de los niveles considerados normales. El saldo de 9 es levemente superior al captado en los últimos cuatro meses (Gráfico N°4).

5. Utilización de la Capacidad Instalada: El porcentaje de utilización de la capacidad instalada en el mes de febrero se situó en 67.6%. El incremento respecto enero, es atribuible a cuestiones estacionales pero representa un aumento de 3.5 puntos respecto a febrero de 2003 (Gráfico N°5).

6. Evolución esperada de Precios en el Corto Plazo: El 15% de los encuestados informaron que estiman incrementar sus precios en el corto plazo, mientras que ninguno tiene pensado disminuirlos. De esta manera, el saldo del mes de febrero es de 15, algo por encima de los meses anteriores (Gráfico N°6). Por quinto mes consecutivo ningún encuestado estima la posibilidad de reducir sus precios en el corto plazo.

La estimación preliminar del IPI de febrero de 2004 registró una suba del 9.7% respecto a igual mes del año 2003. La variación respecto de enero de 2004 es de -2.3% con estacionalidad. En términos desestacionalizados, el IPI cayó un -1.5% respecto a enero pasado. Por lo tanto, el primer bimestre del año resultó un 9.8% superior al mismo período del 2003. La primera revisión del índice será informada el lunes 22 de marzo a las 16:00 horas.

Nota: Se agradecerá la mención de la Institución (FIEL) y de la fuente (Indicadores de Coyuntura)

PARTE DE PRENSA

N° 775

Buenos Aires, 17 de marzo de 2004

GRAFICO N° 1

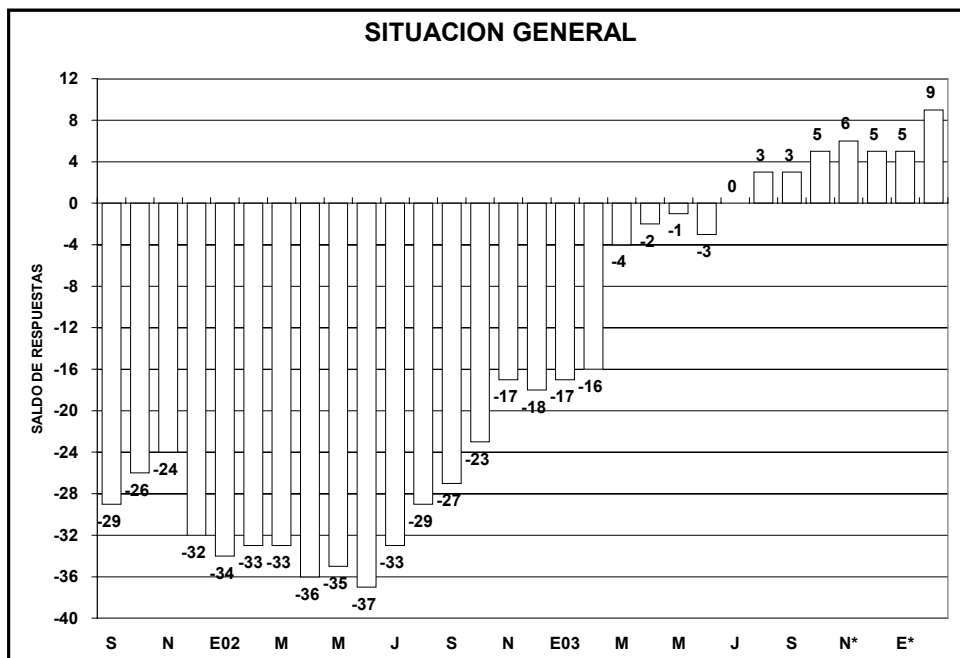
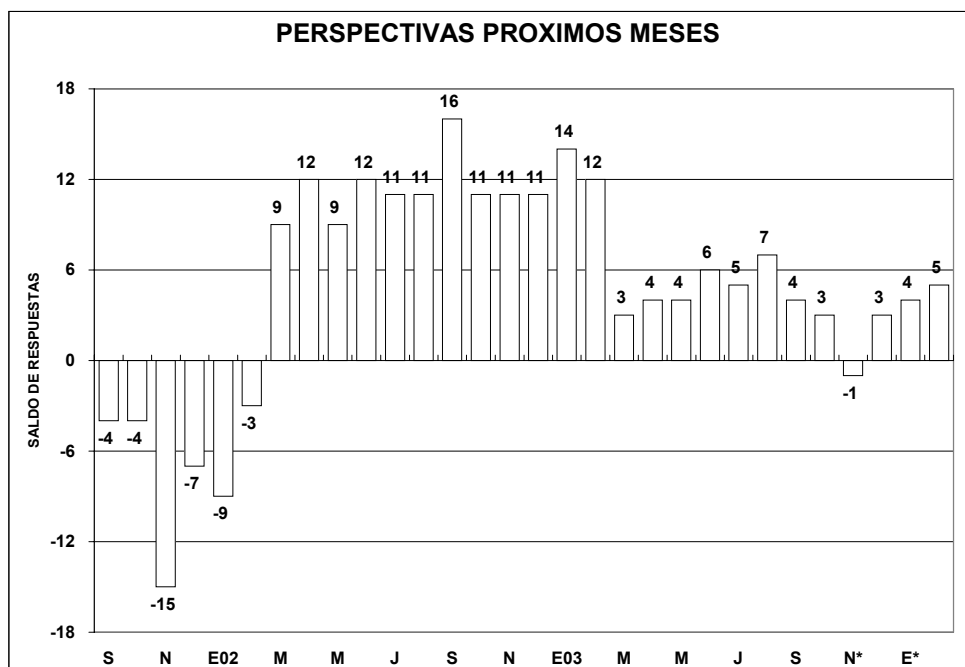


GRAFICO N° 2



Nota: Se agradecerá la mención de la Institución (FIEL) y de la fuente (Indicadores de Coyuntura)

Av. Córdoba 637 - Piso 4° - Tel.: 4314-1990

1054- Buenos Aires-Argentina

PARTE DE PRENSA

N° 775

Buenos Aires, 17 de marzo de 2004

GRAFICO N° 3

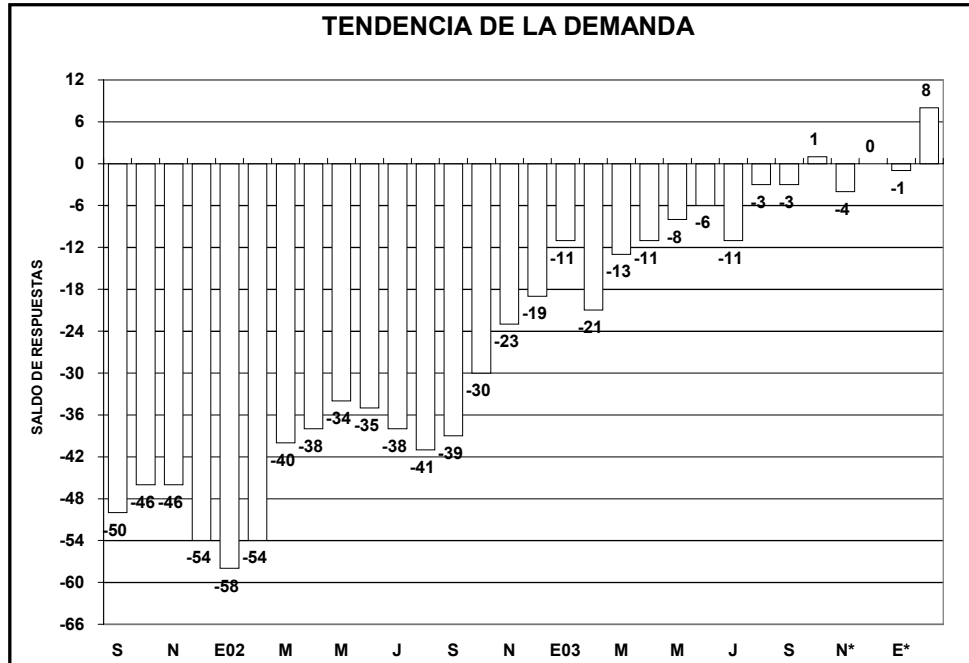
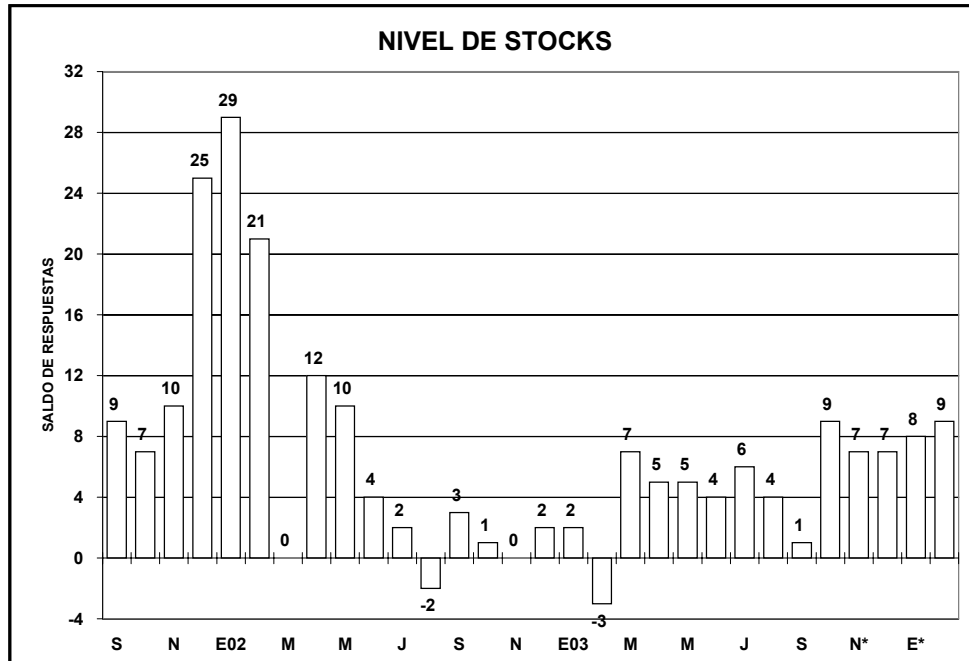


GRAFICO N° 4



Nota: Se agradecerá la mención de la Institución (FIEL) y de la fuente (Indicadores de Coyuntura)

Av. Córdoba 637 - Piso 4° - Tel.: 4314-1990

1054- Buenos Aires-Argentina

PARTE DE PRENSA

N° 775

Buenos Aires, 17 de marzo de 2004

GRAFICO N° 5

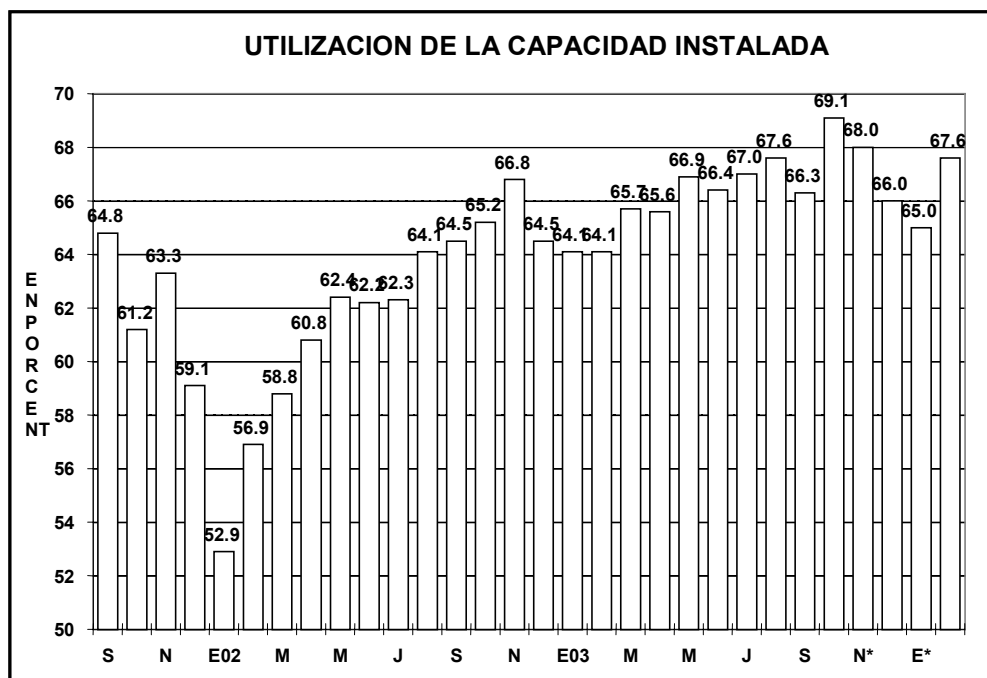
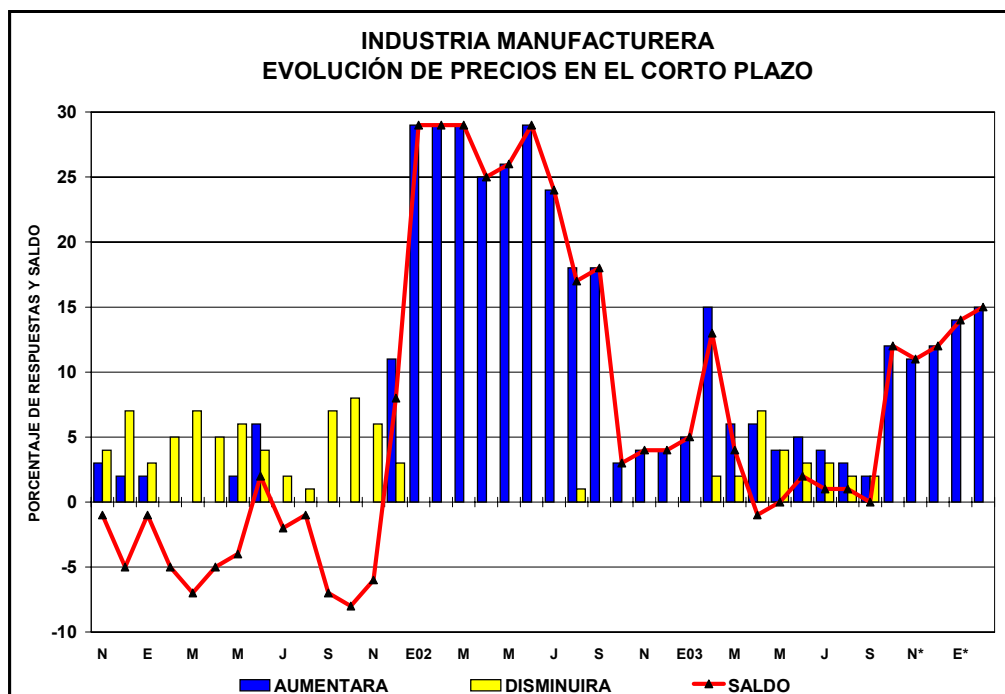


GRAFICO N° 6



Nota: Se agradecerá la mención de la Institución (FIEL) y de la fuente (Indicadores de Coyuntura)