

LA INDUSTRIA SUPERA LOS NIVELES DE 1998

El Índice de Producción Industrial (IPI) de FIEL de febrero registró un incremento del 9.7% respecto a igual mes del año anterior. Durante los dos primeros meses del año el nivel de actividad industrial aumentó un 10.0% respecto a igual periodo del año 2003 (Gráfico N°1) alcanzando máximos históricos, al superar los niveles captados en año 1998 para el mismo período.

Si bien se observa una fuerte recuperación respecto al año 2003, la misma debe tomarse con cautela pues los meses de enero y febrero tiene un alto componente irregular que se explica por las paradas de planta que se realizan durante este período (Ver Gráfico N°2).

El detalle sectorial acumulado a febrero reflejó alzas generalizadas en todos los sectores. El impulso del sectorial proviene principalmente del mercado interno al igual que el año pasado. Los sectores automotriz y Minerales No Metálicos lideraron las subas. El resto de los sectores registró un buen desempeño aunque debe notarse que el sector Siderurgia, Papel y Cartón, y en menor medida en los sectores productores de Insumos Químicos y Plásticos; están operando a altos niveles de utilización de capacidad instalada. El sector Alimentos y Bebidas continua la recuperación que se viene registrando desde la segunda mitad del año pasado, debido a la mejora en el sector de Carnes Rojas, Lacteos y Bebidas.

Las variaciones interanuales acumuladas en lo que va del año fueron: Automotores (41,7%), Minerales No Metálicos (20,4%), Metalmecánica (15,9%), Alimentos y Bebidas (13,4%), Insumos Textiles (11,3%), Papel y Celulosa (9,9%), Insumos Químicos y Plásticos (8,4%), Siderurgia (5,6%), Petróleo Procesado (2,6%) y Cigarrillos (1,7%) (Gráfico N° 3).

La clasificación por tipo de bien, señaló aumentos en todas las clasificaciones. Las variaciones acumuladas al primer bimestre fueron: Bienes de Consumo Durable (44,8%), Bienes de Capital (12,2%), Bienes de Consumo No Durable (10,8%) y Insumos Intermedios (7,2%)

El IPI desestacionalizado en febrero cayó un 1.7% respecto al mes de enero pasado. De este modo la industria, luego de 25 meses de recuperación, se sitúa un 22,3% sobre el nivel del valle de febrero de 2002 y un 6.1% por debajo del pico de junio de 1998 (Gráfico N°4).

Nota: Se agradecerá la mención de la Institución FIEL

PARTE DE PRENSA

N° 776

Buenos Aires, 22 de marzo de 2004

Gráfico N°1

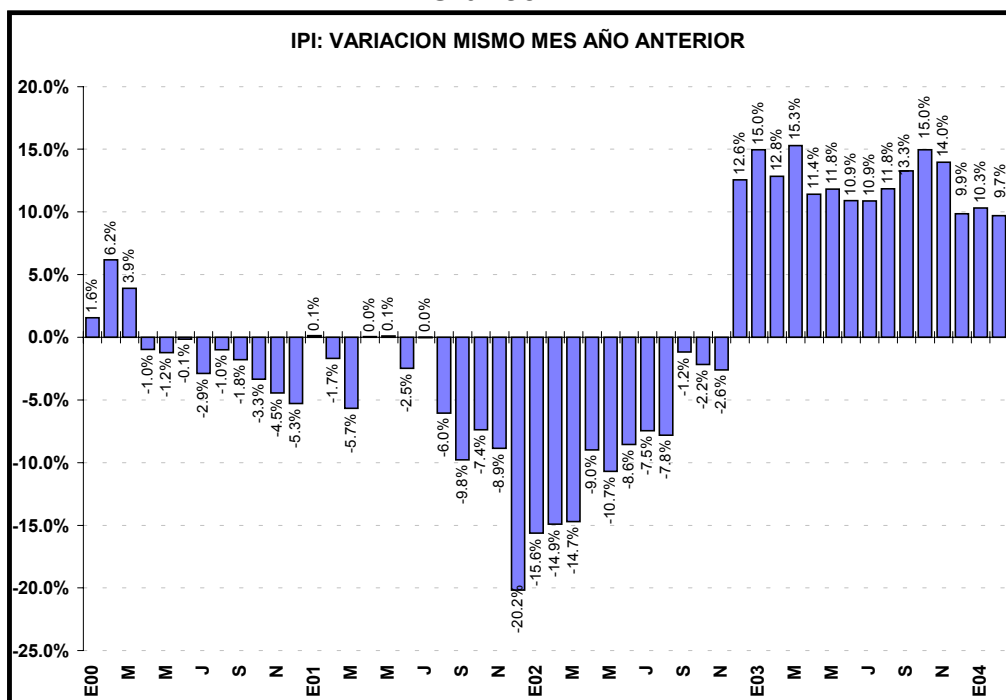
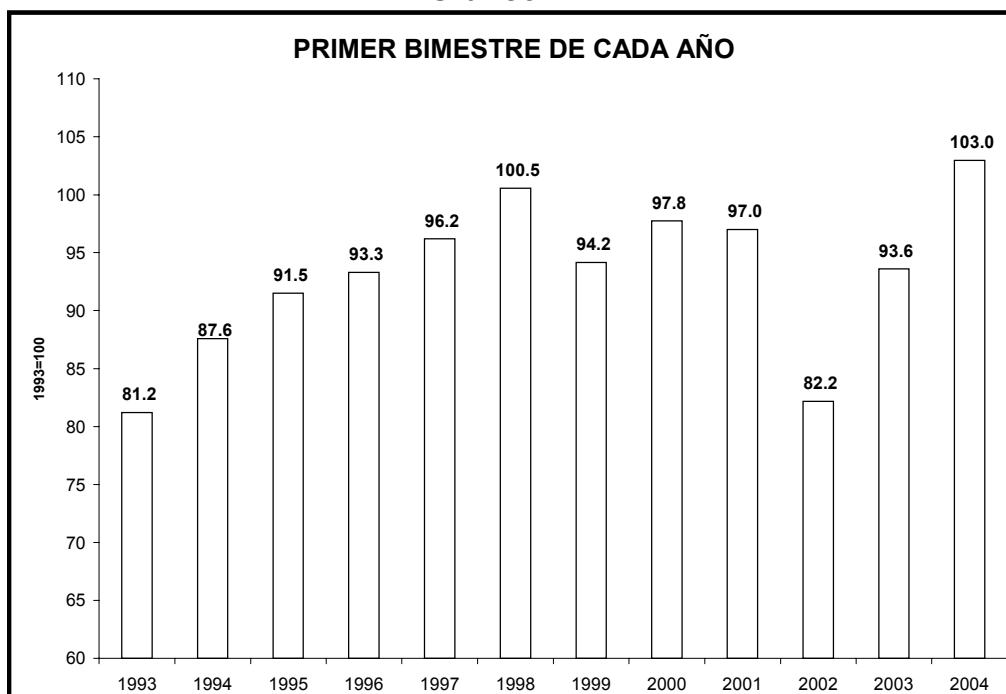


Gráfico N°2



Nota: Se agradecerá la mención de la Institución FIEL

PARTE DE PRENSA

N° 776

Buenos Aires, 22 de marzo de 2004

Gráfico N°3

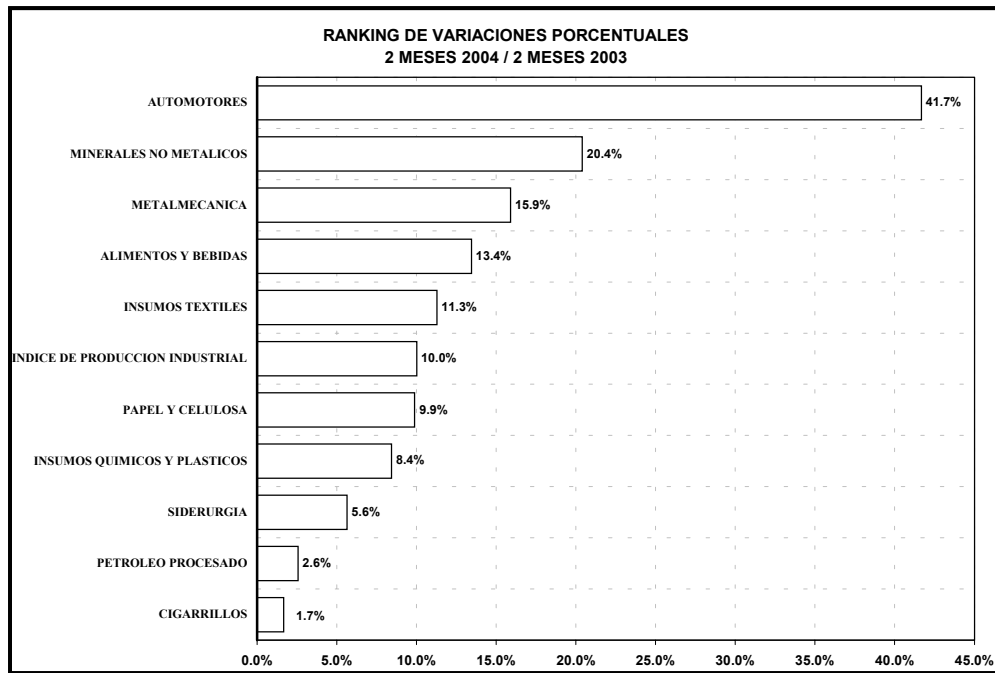
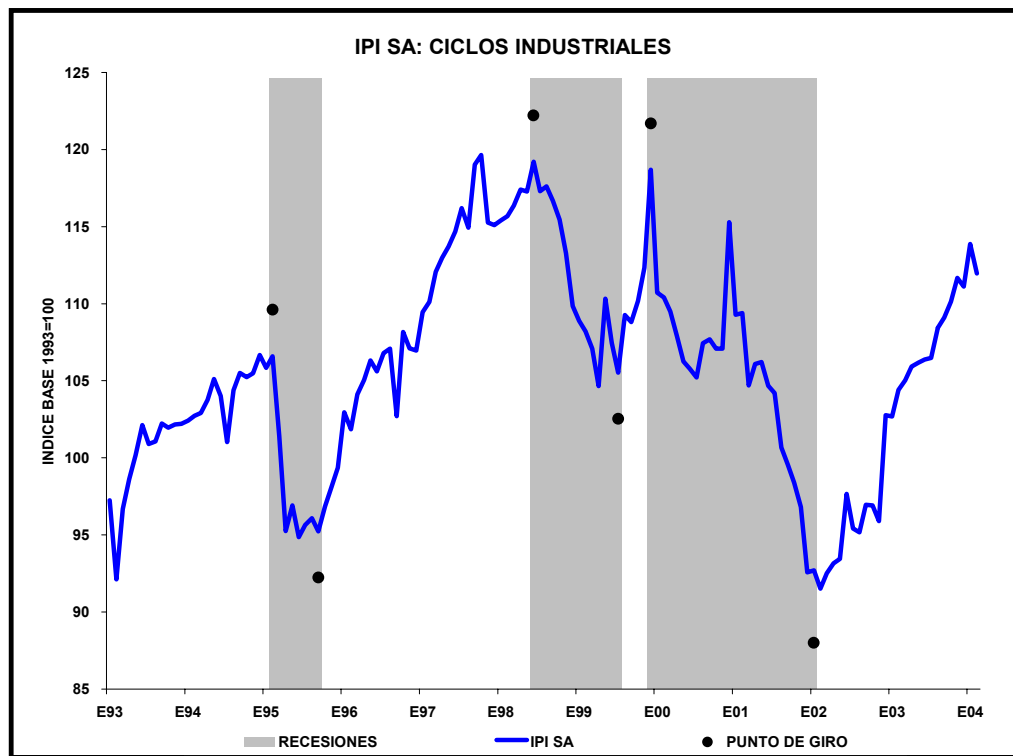


Gráfico N°4



Nota: Se agradecerá la mención de la Institución FIEL