

## PARTE DE PRENSA

N° 778

Buenos Aires, 26 de abril de 2004

### **LA INDUSTRIA AUMENTÓ UN 10,7% EN EL PRIMER TRIMESTRE**

Las cifras provisorias del **Indice de Producción Industrial** (IPI) de FIEL de marzo reflejaron que la actividad industrial aumentó un 12,0% respecto al mismo mes de 2003 y un 10,7% en el primer trimestre del año, respecto a igual período del año anterior (Ver Gráfico N° 1).

En el primer trimestre del año se registra un importante incremento del nivel de actividad industrial, alcanzándose un máximo histórico si se compara los niveles del IPI de los primeros trimestres desde 1993 (Ver Gráfico N° 2).

El acumulado sectorial al primer trimestre señaló alzas generalizadas en todos los sectores. El impulso proviene principalmente del mercado interno al igual que el año pasado. Los sectores Automotriz y Minerales No Metálicos lideraron las subas. Estas subas pueden tener su explicación en que se estén llevando adelante decisiones de consumo postergadas en el pasado. El resto de los sectores registró un buen desempeño, aunque debe notarse que el sector Siderurgia, Papel y Cartón, y en menor medida en los sectores productores de Insumos Químicos y Plásticos; están operando a altos niveles de utilización de capacidad instalada. El sector Alimentos y Bebidas continúa una notable recuperación que se viene registrando desde la segunda mitad del año pasado, debido a la mejora en el sector de Carnes Rojas, Lácteos y Bebidas. Las variaciones interanuales acumuladas en lo que va del año fueron: Automotores (50,1%), Minerales No Metálicos (24,9%), Alimentos y Bebidas (14,2%), Metalmecánica (13,9%), Insumos Textiles (12,4%), Cigarrillos (7,1%), Insumos Químicos y Plásticos (6,7%), Papel y Celulosa (6,2%), Petróleo Procesado (3,7%) y Siderurgia (1,7%) (Gráfico N° 3).

La clasificación por tipo de bien mostró aumentos en todas ellas. Sin embargo se destacan las mejoras que muestran el sector de Bienes de Consumo No Durables (alimentos, bebidas y tabaco) y Bienes de Consumo Durable. Las variaciones acumuladas al primer trimestre fueron: Bienes de Capital (44,0%) Bienes de Consumo Durable (15,3%), Bienes de Consumo No Durable (12,6%) y Insumos Intermedios (6,9%).

El IPI desestacionalizado en marzo aumentó un 1,8% respecto al mes de febrero pasado. De este modo la industria, luego de 26 meses de recuperación, se sitúa un 24,9% sobre el nivel del valle de febrero de 2002 y un 3,6% por debajo del pico de junio de 1998 (Gráfico N°4). Por su parte debe señalarse que el Índice de Difusión (indicador que anticipa el comportamiento del Índice Industrial) aún se mantiene en niveles elevados, llegando al 86,2%.

#### **MODIFICACIONES METODOLÓGICAS AL INDICE DESESTACIONALIZADO:**

A partir de marzo de 2004 se incorporó una mejora en la metodología utilizada para desestacionalizar el IPI. Este cambio contempla la corrección por valores extremos a partir de las opciones que brinda el programa X-12 ARIMA utilizado para desestacionalizar. El cambio introducido permite eliminar valores extremos y una mejor identificación de los puntos de giro.

Nota: Se agradecerá la mención de la Institución FIEL

Av. Córdoba 637 - Piso 4° - Tel.: 4314-1990. Fax: 4314-8648. E-mail: [postmaster@fiel.org.ar](mailto:postmaster@fiel.org.ar)

1054- Buenos Aires-Argentina

PARTE DE PRENSA

N° 778

Buenos Aires, 26 de abril de 2004

Gráfico N°1

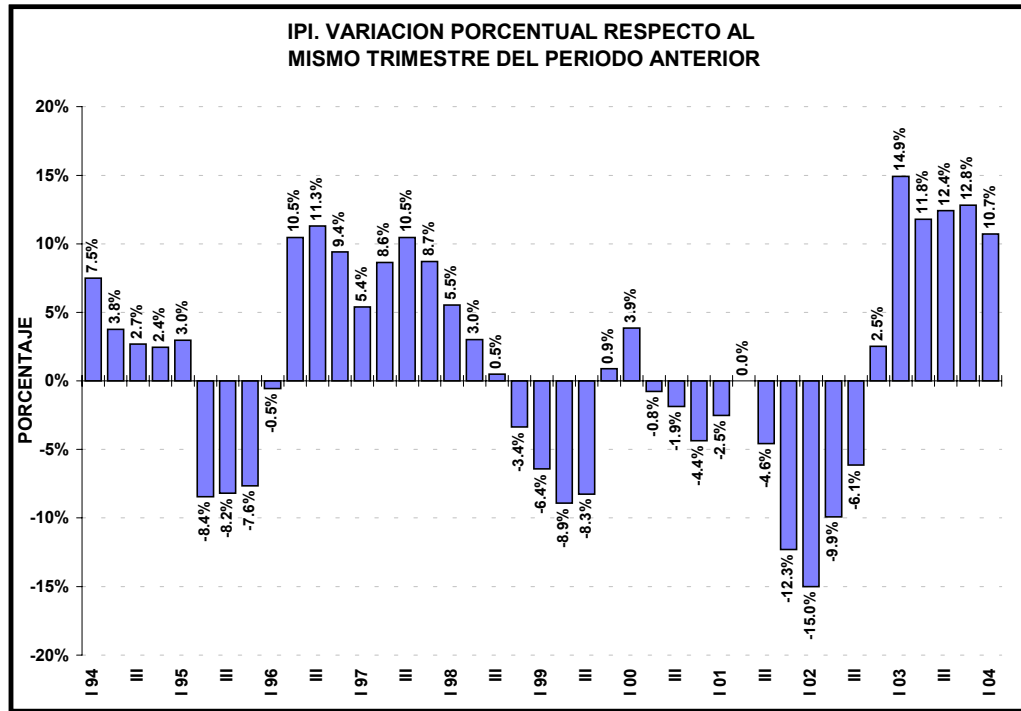



Gráfico N°2



Nota: Se agradecerá la mención de la Institución FIEL

Av. Córdoba 637 - Piso 4° - Tel.: 4314-1990. Fax: 4314-8648. E-mail: postmaster@fiel.org.ar

1054- Buenos Aires-Argentina

PARTE DE PRENSA

N° 778

Buenos Aires, 26 de abril de 2004

Gráfico N°3

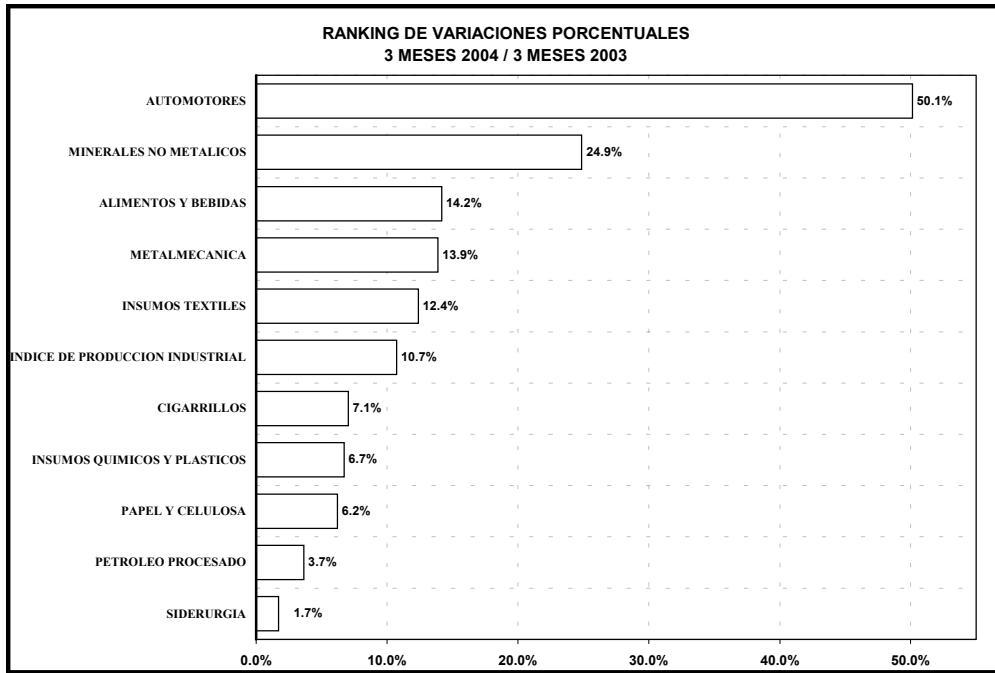
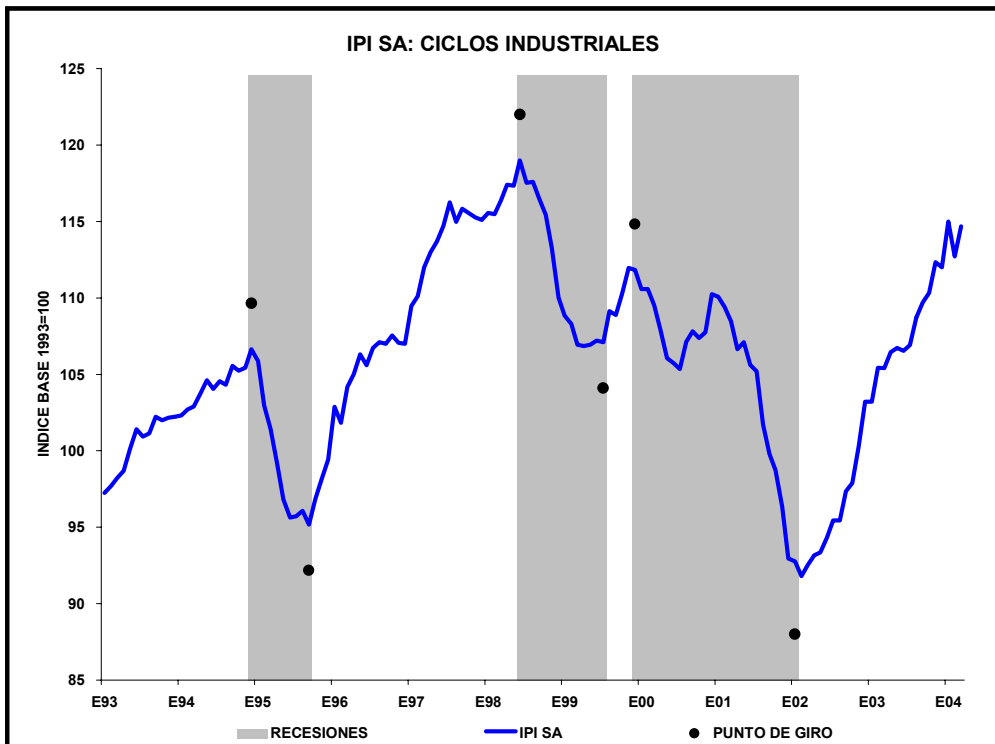


Gráfico N°4



Nota: Se agradecerá la mención de la Institución FIEL