

PARTE DE PRENSA

N° 780

Buenos Aires, 19 de mayo de 2004

VARIABLES INDUSTRIALES SIN GRANDES CAMBIOS

Los resultados de la Encuesta de Actividad Industrial que elabora FIEL para el mes de abril reflejó, en líneas generales, leves deterioros en las variables industriales, con excepción de tendencia de la demanda.

Los resultados de las variables relevadas son:

1. Situación General: El 73% de los encuestados consideró la situación actual como normal, el 7% la calificó como mala y el restante 20% opinó que se está pasando por una buena situación. De esta manera, el saldo de respuesta de abril se situó en 13, lo que representa una leve contracción respecto al mes pasado (Gráfico N°1). La contracción se originó principalmente en el sector de Bienes de Consumo Durable.

2. Perspectivas Para los Próximos Meses: El saldo de esta variable ascendió a 4, disminuyendo un punto respecto a marzo. El saldo de abril se conformó con un 96% de la muestra que estimó que no se observarían cambios en la situación de los próximos meses y un 4% que opinó que su situación mejoraría en el corto plazo (Gráfico N°2).

3. Tendencia de la Demanda: El saldo se elevó nuevamente, alcanzando un nivel de 12, similar al del mes pasado. Para el 80% de los encuestados la tendencia de la demanda es normal, para el 16% la misma es alentadora y para el 4% restante la misma es desalentadora. La mejora en la variable se explica por la mejora en el sector productor de Bienes de Consumo No Durable, principalmente en Alimentos y Bebidas (Gráfico N°3).

4. Nivel de Stocks: Los niveles de inventarios aumentaron (4 puntos), determinando un saldo de respuesta de 6. El 91% de los encuestados consideró sus niveles de stocks como normales, el 9% los calificó como elevados y el restante 3% opinó que los mismos estarían por debajo de lo deseado (Gráfico N°4).

5. Utilización de la Capacidad Instalada: La utilización de la capacidad instalada durante el mes de abril se ubicó en 68.8%, levemente por debajo de marzo pasado. Si bien se registra una caída respecto de marzo, el nivel de capacidad se encuentra un 5.0% por encima del nivel de abril de 2003 y un 13.3% por encima del bajo nivel de abril de 2002 (Gráfico N°5).

6. Evolución esperada de Precios en el Corto Plazo: En abril el saldo fue de 9 puntos. Este resultó de que un 9% de los encuestados esperan subas en el nivel de precios de corto plazo y un 91% no espera cambios en los niveles de precios (Gráfico N°6).

La estimación preliminar del IPI de abril de 2004 muestra un incremento del 6.0% respecto del mismo mes de 2003. El aumento acumulado en la industria manufacturera en los cuatro primeros meses alcanza 9.4% respecto a igual período de 2003. Finalmente el índice en desestacionalizado cayó 1.0% respecto a marzo pasado. La primera revisión del índice será informada el lunes 24 de mayo a las 16:00 horas.

Nota: Se agradecerá la mención de la Institución (FIEL) y de la fuente (Indicadores de Coyuntura)

PARTE DE PRENSA

N° 780

Buenos Aires, 19 de mayo de 2004

GRAFICO N° 1

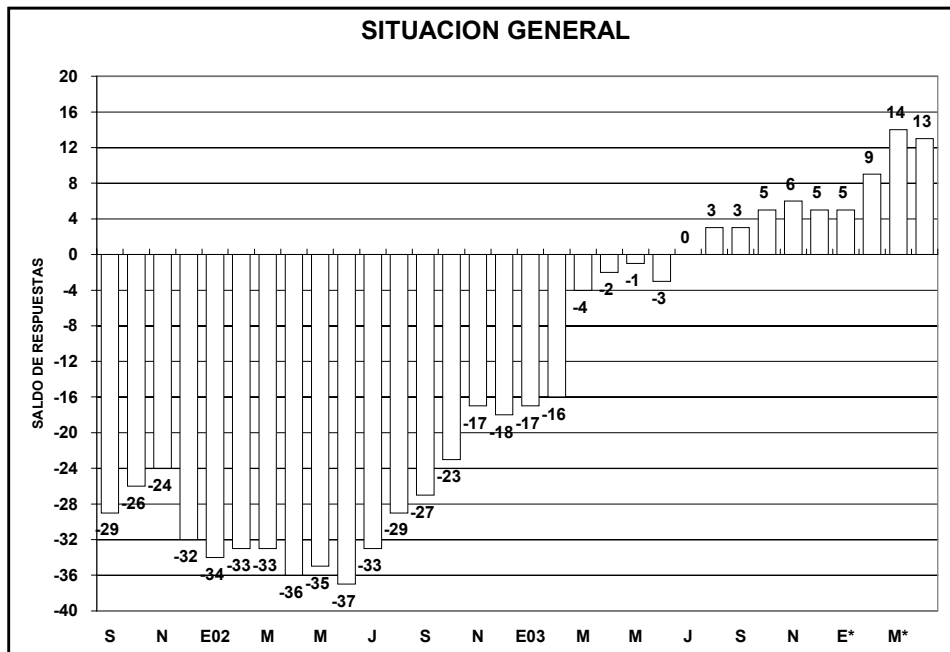
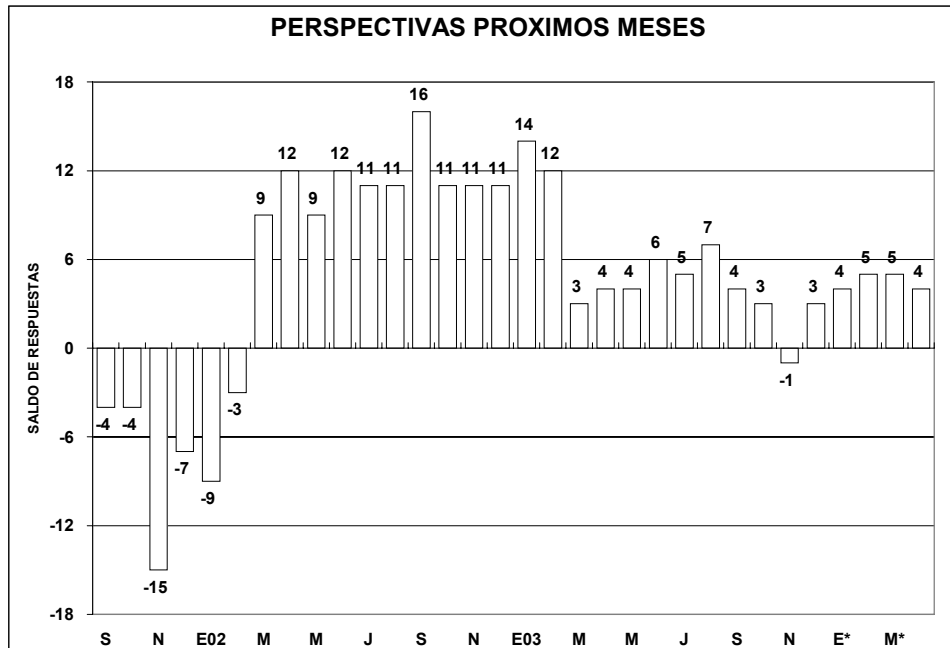


GRAFICO N° 2



Nota: Se agradecerá la mención de la Institución (FIEL) y de la fuente (Indicadores de Coyuntura)

Av. Córdoba 637 - Piso 4° - Tel.: 4314-1990

1054- Buenos Aires-Argentina

PARTE DE PRENSA

N° 780

Buenos Aires, 19 de mayo de 2004

GRAFICO N° 3

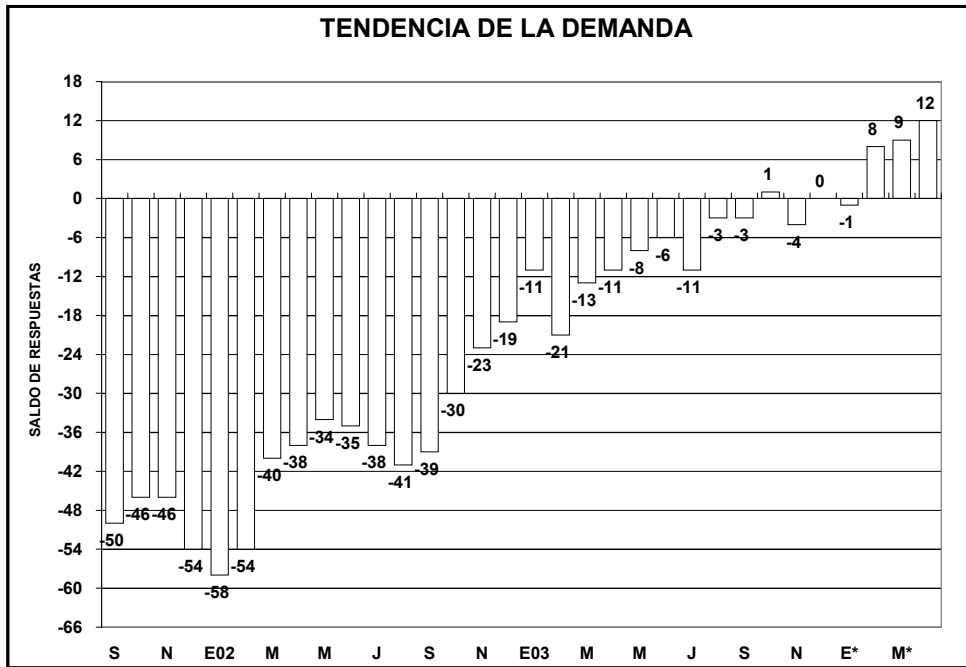
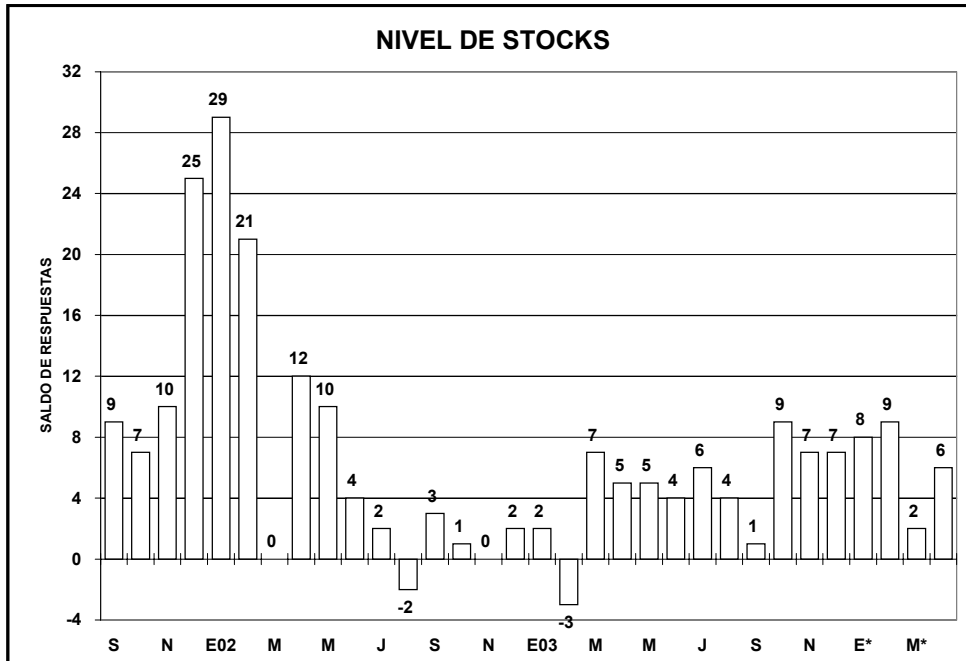


GRAFICO N° 4



Nota: Se agradecerá la mención de la Institución (FIEL) y de la fuente (Indicadores de Coyuntura)

Av. Córdoba 637 - Piso 4° - Tel.: 4314-1990

1054- Buenos Aires-Argentina

PARTE DE PRENSA

N° 780

Buenos Aires, 19 de mayo de 2004

GRAFICO N° 5

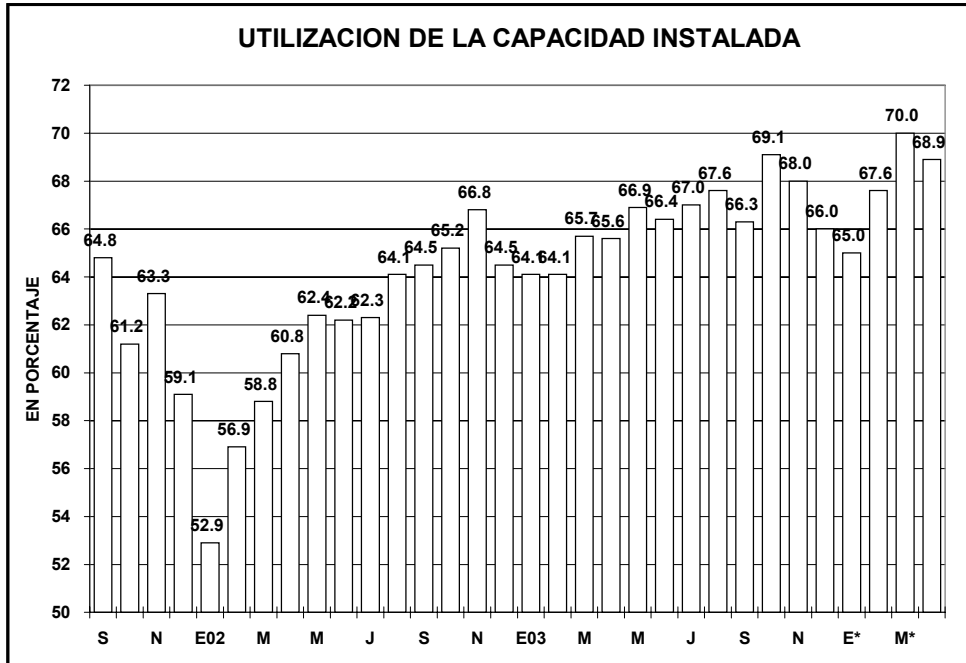
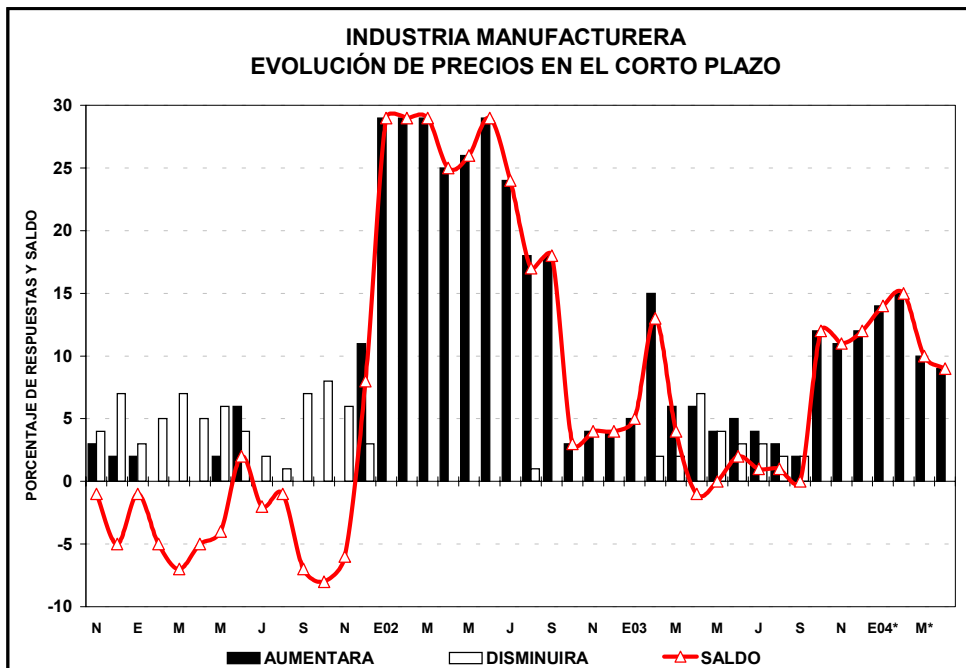


GRAFICO N° 6



Nota: Se agradecerá la mención de la Institución (FIEL) y de la fuente (Indicadores de Coyuntura)

Av. Córdoba 637 - Piso 4° - Tel.: 4314-1990

1054- Buenos Aires-Argentina