

LA INDUSTRIA CAYÓ 1% EN ABRIL

Las cifras provisorias del **Indice de Producción Industrial** (IPI) de FIEL de abril reflejaron que la actividad industrial aumentó un 6,0% respecto al mismo mes de 2003 y un 9,4% en los primeros cuatro meses del año, respecto a igual período del año anterior (Ver Gráfico N° 1).

Al cuarto mes del años se registra un importante incremento del nivel de actividad industrial, superándose levemente el máximo histórico de 1998 si se compara los niveles del IPI de los primeros cuatro meses desde 1993 (Ver Gráfico N° 2). Sin embargo se debe tener en cuenta que este primer cuatrimestre no fue normal debido a dos factores. Por un lado se observaron cambios en las fechas de las paradas de planta, las cuales se realizaban generalmente durante los meses de enero y febrero, trasladándose en algunos casos al mes de abril, no pudiéndose descontar el hecho de que la falta de insumos haya reducido la actividad. Por el otro, existió una adelantamiento de producción en sectores que utilizan gas natural intensivamente, y además disponían de capacidad instalada y la posibilidad de acumular stocks de productos.

El acumulado sectorial a abril en general presentó alzas en la mayoría de los sectores. El impulso sectorial proviene principalmente del mercado interno al igual que el año pasado. Los sectores Automotriz, Minerales No Metálicos y Alimentos y Bebidas continúan liderando las subas. Las ramas metalmeccánicas y textiles que impulsaron el alza durante el 2003, han pasado a un segundo plano. En lo que respecta a los demás sectores debe mencionarse el leve incremento del sector tabacalero y el estancamiento del sector Siderurgia, que está operando a altos niveles de capacidad instalada desde hace meses. El sector Alimentos y Bebidas continúa una notable recuperación que se viene registrando desde la segunda mitad del año pasado, debido a la mejora en el sector de Carnes Rojas, Carnes Blancas, Lácteos y Bebidas. Las variaciones interanuales acumuladas en lo que va del año fueron: Automotores (45,0%), Minerales No Metálicos (20,9%), Alimentos y Bebidas (13,8%), Metalmeccánica (11,6%), Insumos Textiles (9,0%), Insumos Químicos y Plásticos (6,7%), Papel y Celulosa (6,4%), Petróleo Procesado (3,0%), Cigarrillos (0,5%) y Siderurgia (0,1%) (Gráfico N° 3).

La clasificación por tipo de bien, presentó subas en todas las clasificaciones, destacándose las mejoras que muestran el sector de Bienes de Consumo No Durables (Alimentos, Bebidas y Tabaco) y Bienes de Consumo Durable. Las variaciones acumuladas al primer cuarto del año fueron: Bienes de Capital (38,9%) Bienes de Consumo Durable (13,3%), Bienes de Consumo No Durable (10,8%) e Insumos Intermedios (6,0%).

El IPI desestacionalizado en abril cayó un 1,0% respecto al mes de marzo pasado. El nivel absoluto de la industria, se sitúa un 22,7% sobre el nivel del valle de febrero de 2002 y un 5,5% por debajo del pico de junio de 1998 (Gráfico N°4).

Por su parte debe señalarse que el Índice de Difusión (indicador que anticipa el comportamiento del Índice Industrial) aún se mantiene en niveles elevados, llegando al 86,3%.

Nota: Se agradecerá la mención de la Institución FIEL

PARTE DE PRENSA

N° 781

Buenos Aires, 24 de mayo de 2004

Gráfico N°1

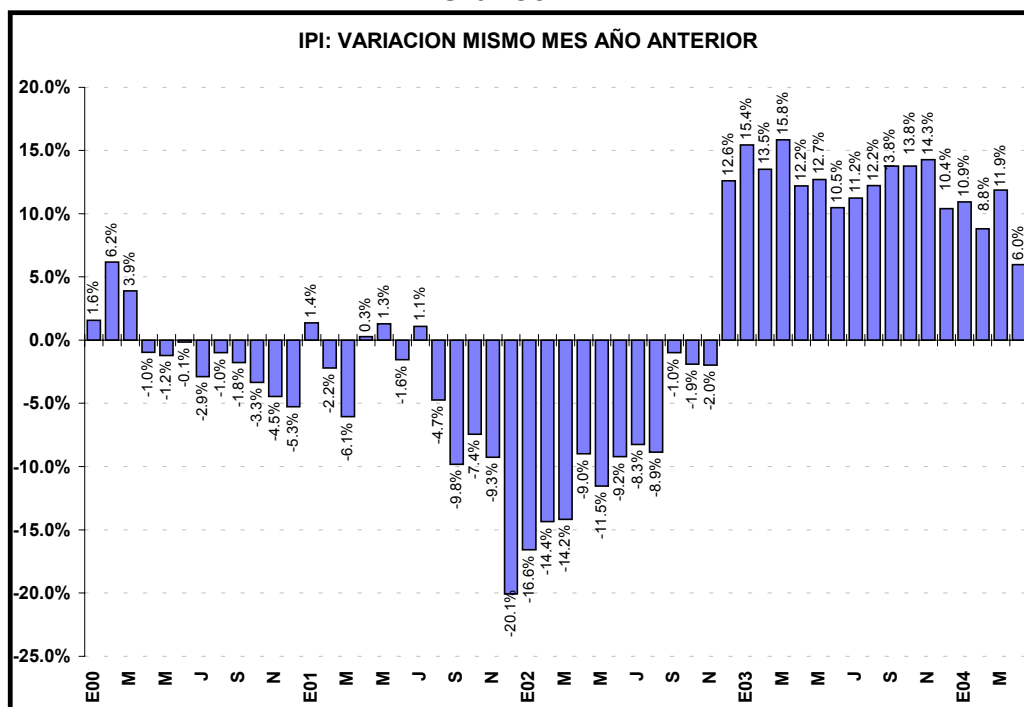
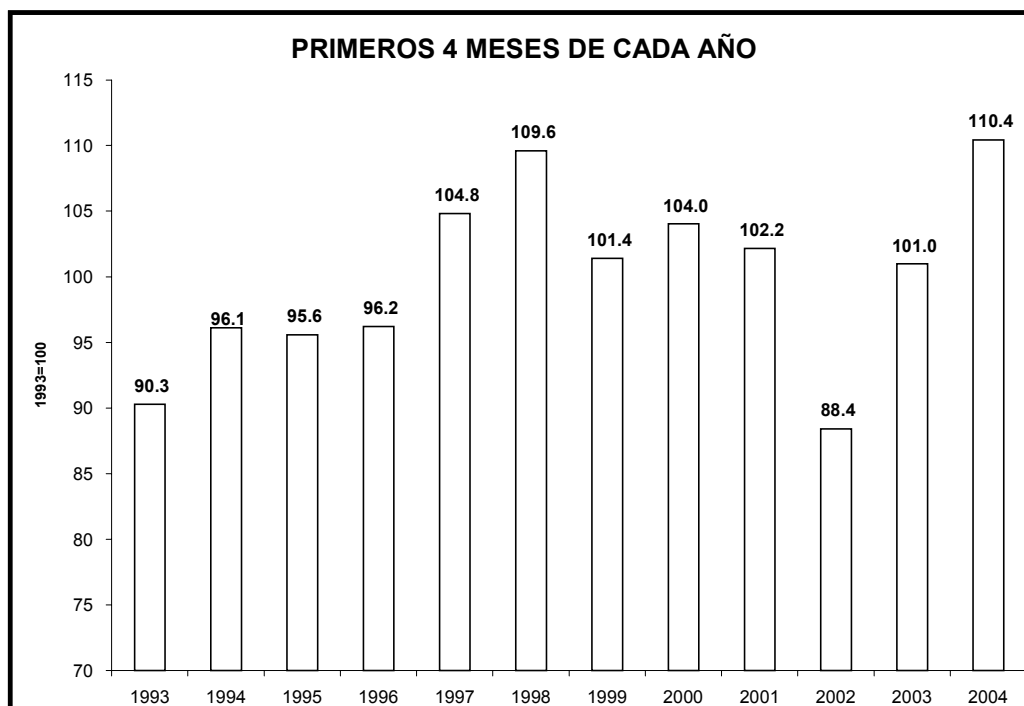


Gráfico N°2



Nota: Se agradecerá la mención de la Institución FIEL

PARTE DE PRENSA

N° 781

Buenos Aires, 24 de mayo de 2004

Gráfico N°3

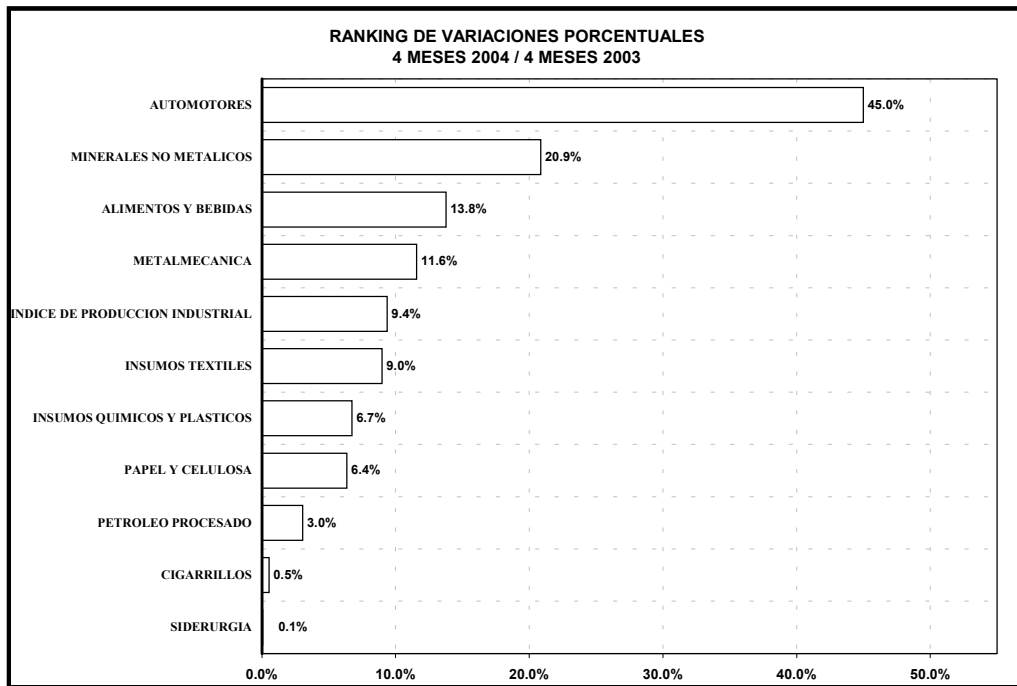
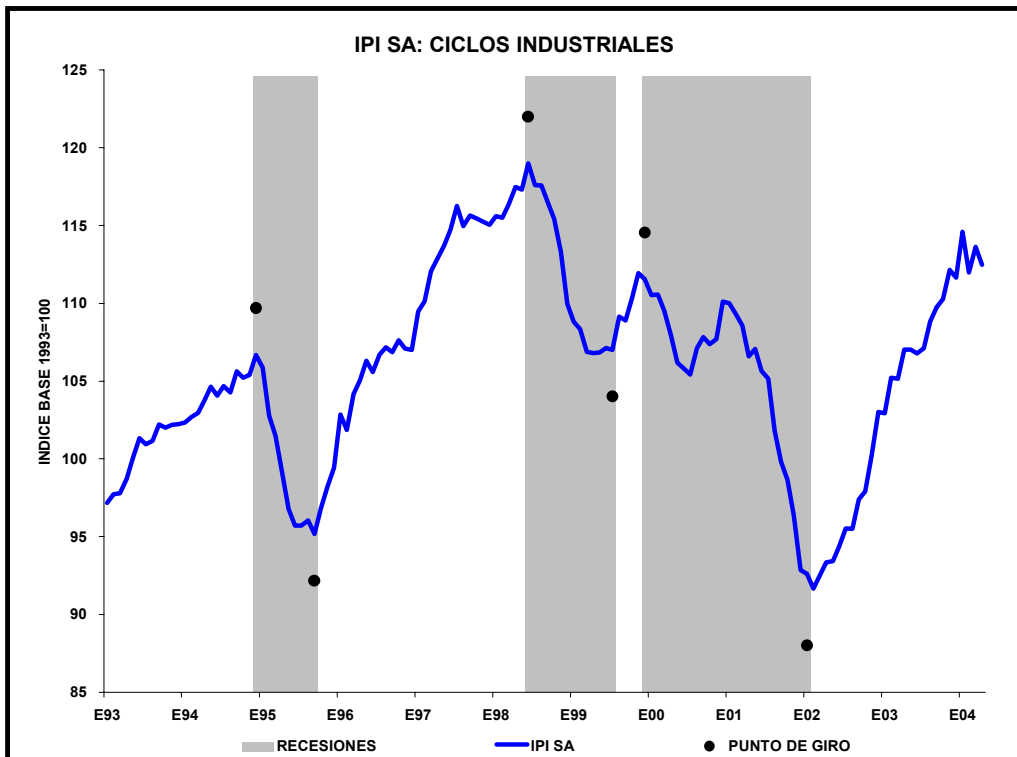


Gráfico N°4



Nota: Se agradecerá la mención de la Institución FIEL