

PARTE DE PRENSA

N° 784

Buenos Aires, 23 de junio de 2004

SE SOTIENEN LAS MEJORAS EN LA INDUSTRIA

Los resultados de la Encuesta de Actividad Industrial que elabora FIEL para el mes de mayo reflejó, en líneas generales, leves mejoras en las variables industriales, con excepción de tendencia de la demanda.

Los resultados de las variables relevadas son:

1. Situación General: El 74% de la muestra consideró la situación actual como normal, el 6% la calificó como mala y el restante 20% afirmó que se está pasando por una buena situación. De este modo, el saldo de respuesta de mayo se ubicó en 14, alcanzado el máximo histórico (Gráfico N°1).

2. Perspectivas Para los Próximos Meses: El saldo de la variable fue a 6, aumentando dos puntos respecto a abril. El saldo de mayo resultó de un 94% de la muestra que estimó que no se registrarían cambios en la situación de los próximos meses y un 6% que opinó que su situación mejoraría en el corto plazo (Gráfico N°2).

3. Tendencia de la Demanda: El saldo se contrajo abruptamente, situándose en 1. El saldo de esta variable resulta atípico en relación a los resultados captados en el resto de las variables. Para el 87% de los encuestados la tendencia de la demanda es normal, para el 7% la misma es alentadora y para el 6% restante la misma es desalentadora. El deterioro se explica principalmente por cambios en el sector Bienes de Consumo No Durable (Alimentos y bebidas principalmente) y en menor medida Bienes de Uso Intermedio. (Gráfico N°3).

4. Nivel de Stocks: Los niveles de inventarios cayeron levemente, determinando un saldo de respuesta de 5. El 87% de los encuestados consideró sus niveles de stocks como normales, el 9% los calificó como elevados y el restante 4% opinó que los mismos estarían por debajo de lo deseado (Gráfico N°4).

5. Utilización de la Capacidad Instalada: La utilización de la capacidad instalada en el mes de mayo se ubicó en 69.2%. En los primeros cinco meses de 2004 la UCI se ubicó 2.8 puntos por encima de los primeros 5 meses de 2003. Se observó una caída respecto de abril en Bienes de Consumo Durable, que fue más que compensada por el fuerte incremento del sector productor de Bienes de Uso Intermedio (Gráfico N°5).

6. Evolución esperada de Precios en el Corto Plazo: En mayo el saldo fue de 5 puntos, registrándose una caída de 7 puntos respecto al promedio de los últimos 6 meses. (Gráfico N°6).

La estimación preliminar del IPI de mayo de 2004 señala una suba del 6.2% respecto del mismo mes del año pasado. El aumento acumulado en la industria manufacturera en los cinco primeros meses del año alcanza 8.3% respecto a igual período de 2003. Finalmente el índice desestacionalizado aumentó 0.7% respecto a abril. La primera revisión del índice será informada el lunes 28 de junio a las 16:00 horas.

Nota: Se agradecerá la mención de la Institución (FIEL) y de la fuente (Indicadores de Coyuntura)

PARTE DE PRENSA

N° 784

Buenos Aires, 23 de junio de 2004

GRAFICO N° 1

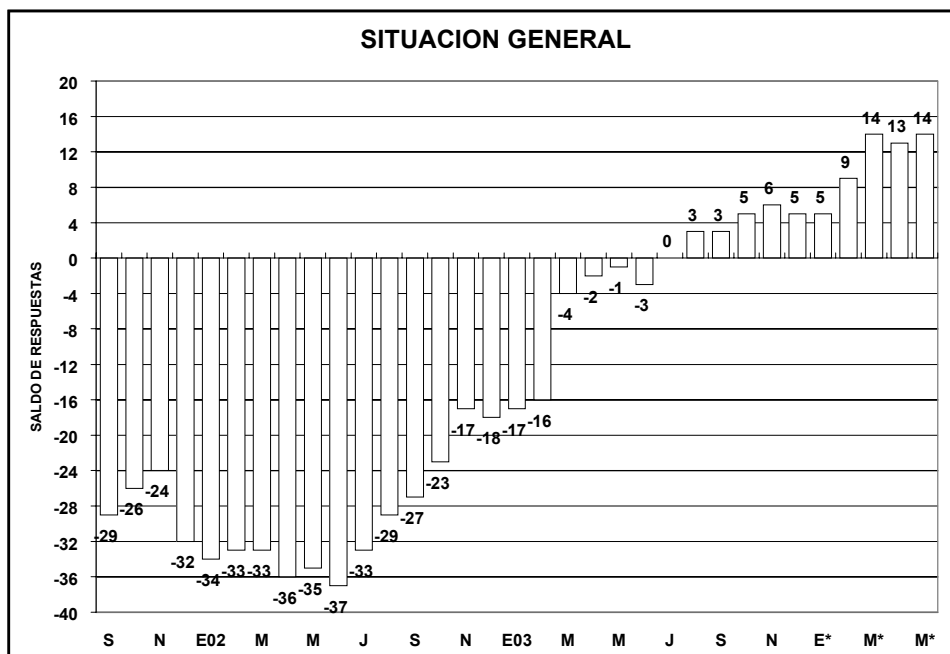
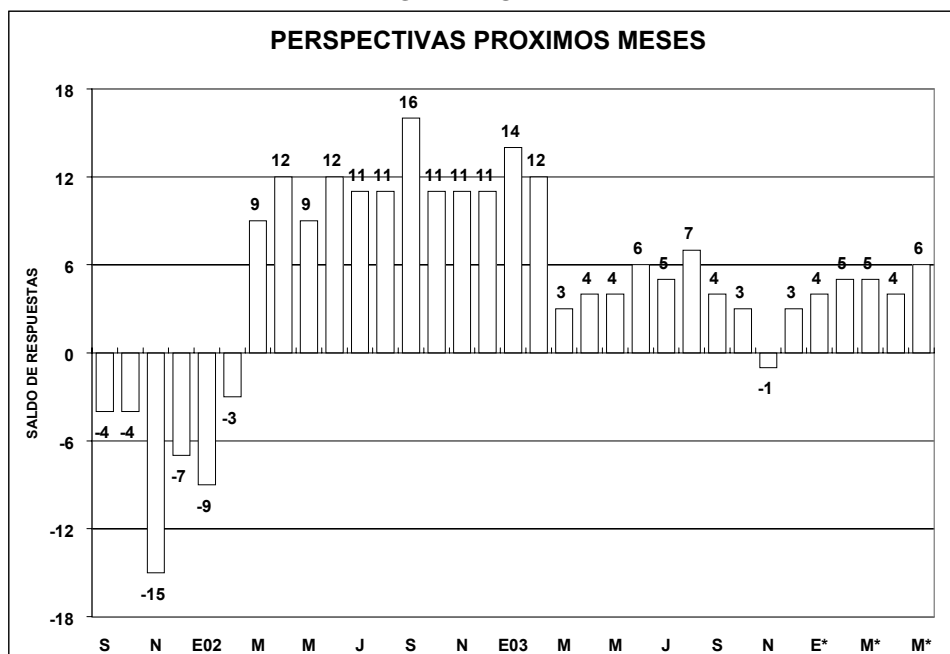


GRAFICO N° 2



Nota: Se agradecerá la mención de la Institución (FIEL) y de la fuente (Indicadores de Coyuntura)

Av. Córdoba 637 - Piso 4° - Tel.: 4314-1990

1054- Buenos Aires-Argentina

PARTE DE PRENSA

N° 784

Buenos Aires, 23 de junio de 2004

GRAFICO N° 3

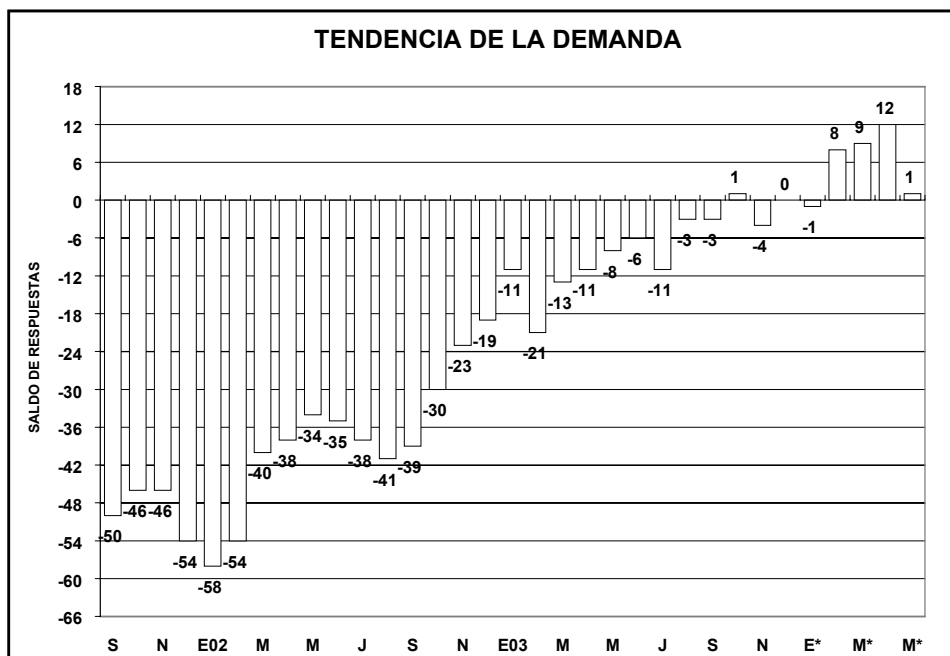
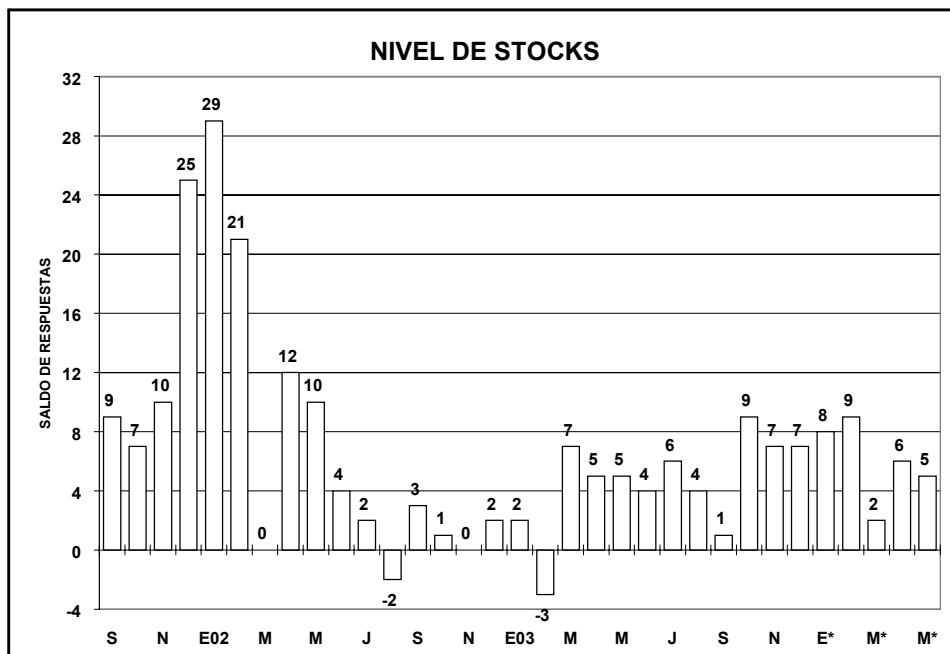


GRAFICO N° 4



Nota: Se agradecerá la mención de la Institución (FIEL) y de la fuente (Indicadores de Coyuntura)

Av. Córdoba 637 - Piso 4° - Tel.: 4314-1990

1054- Buenos Aires-Argentina

PARTE DE PRENSA

N° 784

Buenos Aires, 23 de junio de 2004

GRAFICO N° 5

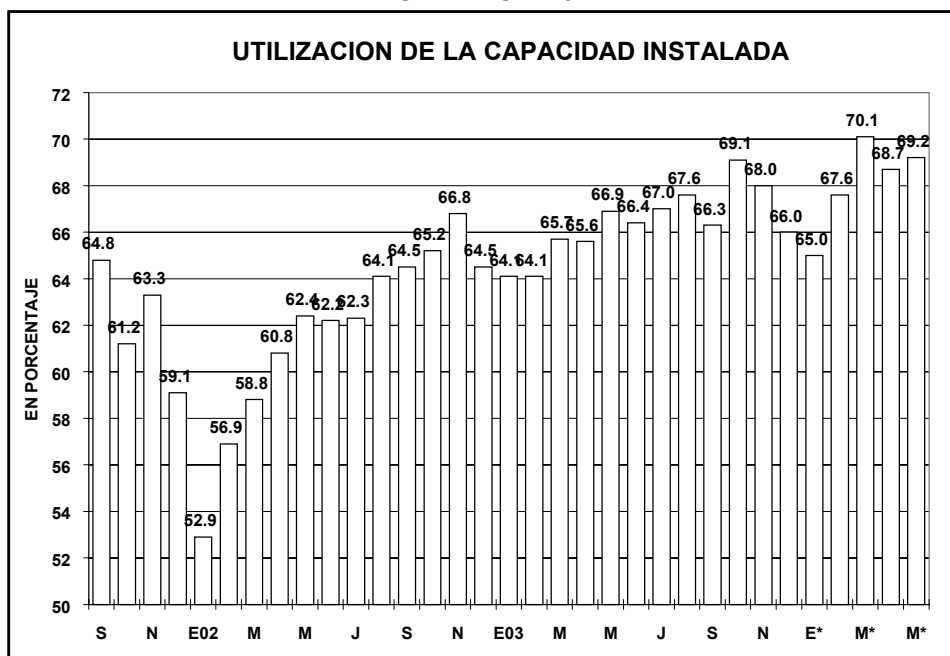
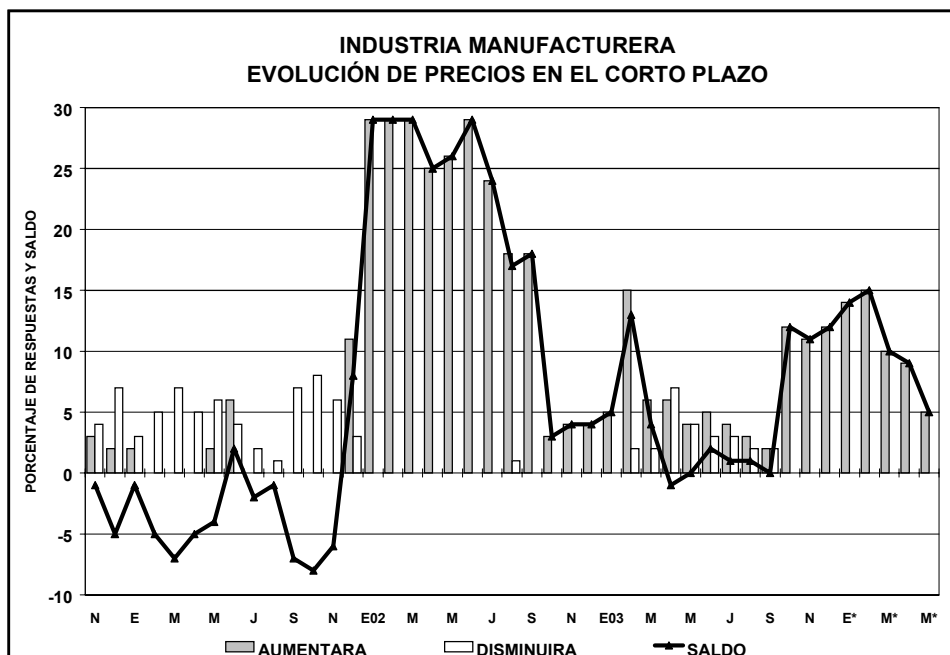


GRAFICO N° 6



Nota: Se agradecerá la mención de la Institución (FIEL) y de la fuente (Indicadores de Coyuntura)