

PARTE DE PRENSA

N° 787

Buenos Aires, 26 de julio de 2004

LA INDUSTRIA CAYÓ UN 2.2% EN EL SEGUNDO TRIMESTRE

Las cifras provisorias del **Indice de Producción Industrial (IPI)** de FIEL de junio indican que la actividad industrial aumentó un 9.6% respecto al mismo mes de 2003 y un 8.3% en el primer semestre del año, respecto a igual período del año anterior (Ver Gráfico N° 1).

En el primer semestre del año se observó un importante incremento del nivel de actividad industrial, alcanzándose niveles levemente inferiores a los de 1998. Sin embargo el semestre fue algo heterogéneo, mientras que cada uno los tres primeros meses fueron récord histórico, los meses de abril, mayo y junio mostraron un desempeño regular. Las principales causas fueron las reprogramaciones de producción. Aquí influyeron dos factores, por un lado, se observaron cambios en las fechas de las paradas de planta, las cuales se trasladaron en algunos casos al mes de abril, no pudiéndose descontar el hecho de que la falta de insumos haya reducido la actividad. Por el otro, existió un adelantamiento de producción en sectores que utilizan gas natural intensivamente, a fin de hacerse de inventarios ante posibles contingencias energéticas.

En los primeros seis meses el acumulado sectorial muestra dos hechos: a) se presentaron tasas negativas en algunos sectores, y b) durante el segundo trimestre el impulso sectorial se ha concentrado en un menor grupo de sectores, y levemente comienza a perder el carácter generalizado que exhibió en el primer trimestre. El impulso sectorial obedece principalmente al mercado interno al igual que el año pasado, focalizado en los sectores Automotriz, Alimentos y Bebidas y Minerales No Metálicos. Por su parte las ramas que sustituyen importaciones continúan en un segundo plano (metalmecánica y textiles). El sector Alimentos y Bebidas muestra una recuperación desde la segunda mitad del año pasado, debido a la importante mejora en el sector de Carnes Rojas, Carnes Blancas y Lácteos. Los sectores que registraron alzas fueron: Automotores (51,2%), Minerales No Metálicos (24,4%), Alimentos y Bebidas (9,1%), Metalmecánica (9,1%), Insumos Químicos y Plásticos (7,2%), Insumos Textiles (5,9%), Papel y Celulosa (5,4%) y Petróleo Procesado (2,3%). Por otra parte Siderurgia y Tabaco registraron bajas acumuladas del -1.0% y -3.8% respectivamente. En el sector tabacalero la merma se asocia a contracciones en la demanda, y el estancamiento del sector siderúrgico está explicado por los altos niveles de utilización de capacidad instalada con los cuales se está operando. (Gráfico N° 2).

El IPI desestacionalizado en junio aumentó un 0,3% respecto al mes de mayo. El ciclo industrial viene registrando un comportamiento errático en los últimos meses y una desaceleración, si bien continúa creciendo. Las cifras trimestrales desestacionalizadas (magnitudes que permiten un mejor análisis al compensarse las irregularidades de cada mes) señalan una caída del -2.2% respecto al primer trimestre de 2004 (Gráfico N° 3).

El Índice de Difusión, indicador que señala el porcentaje de sectores que contribuyen positivamente al IPI, viene registrando una caída desde diciembre cuando alcanzó el 91.1%. En el mes de junio el indicador se ubicó en 63.5% (ver Gráfico N° 4).

Nota: Se agradecerá la mención de la Institución FIEL

Av. Córdoba 637 - Piso 4° - Tel.: 4314-1990. Fax: 4314-8648. E-mail: postmaster@fiel.org.ar

1054- Buenos Aires-Argentina

PARTE DE PRENSA
N° 787
Buenos Aires, 26 de julio de 2004

Gráfico N°1

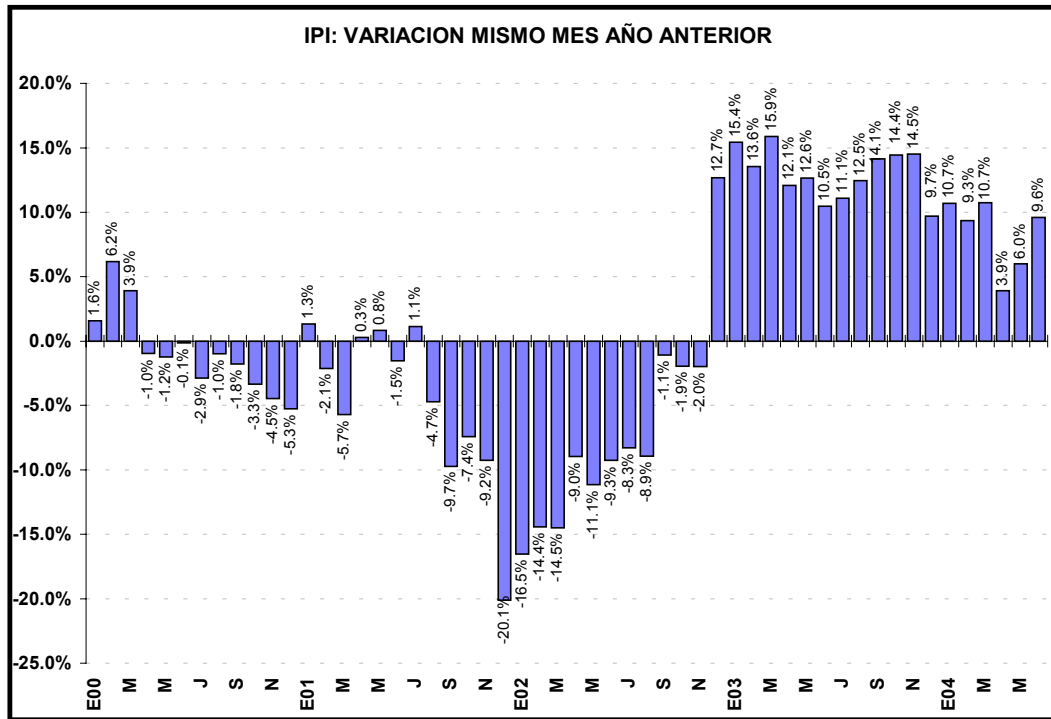
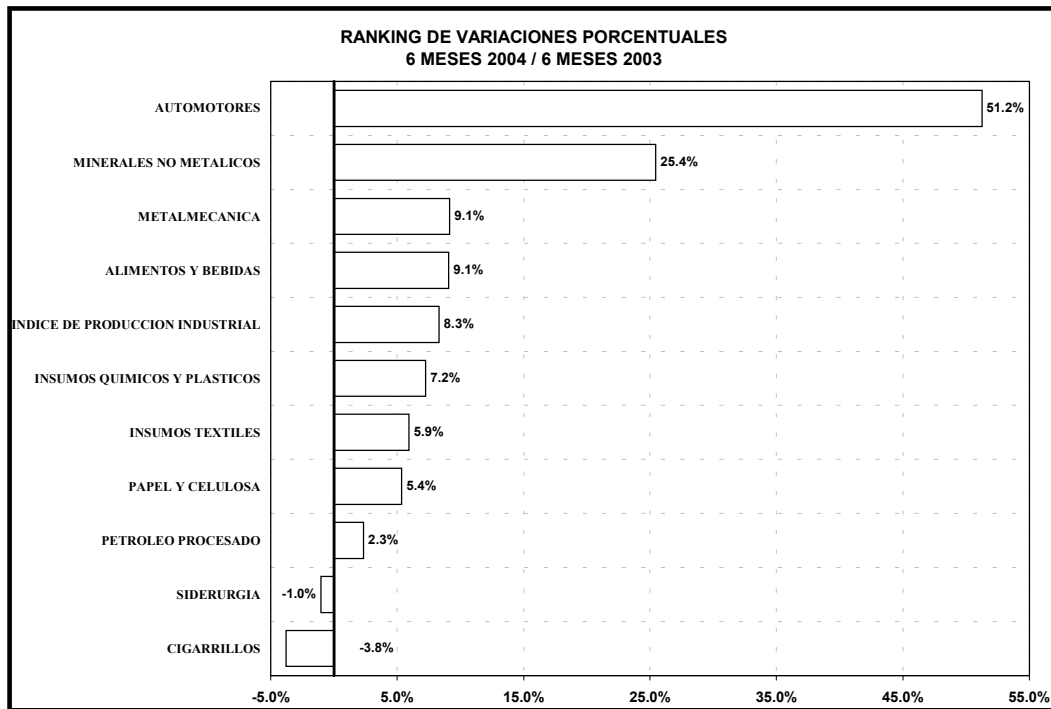


Gráfico N°2



Nota: Se agradecerá la mención de la Institución FIEL

PARTE DE PRENSA

N° 787

Buenos Aires, 26 de julio de 2004

Gráfico N°3

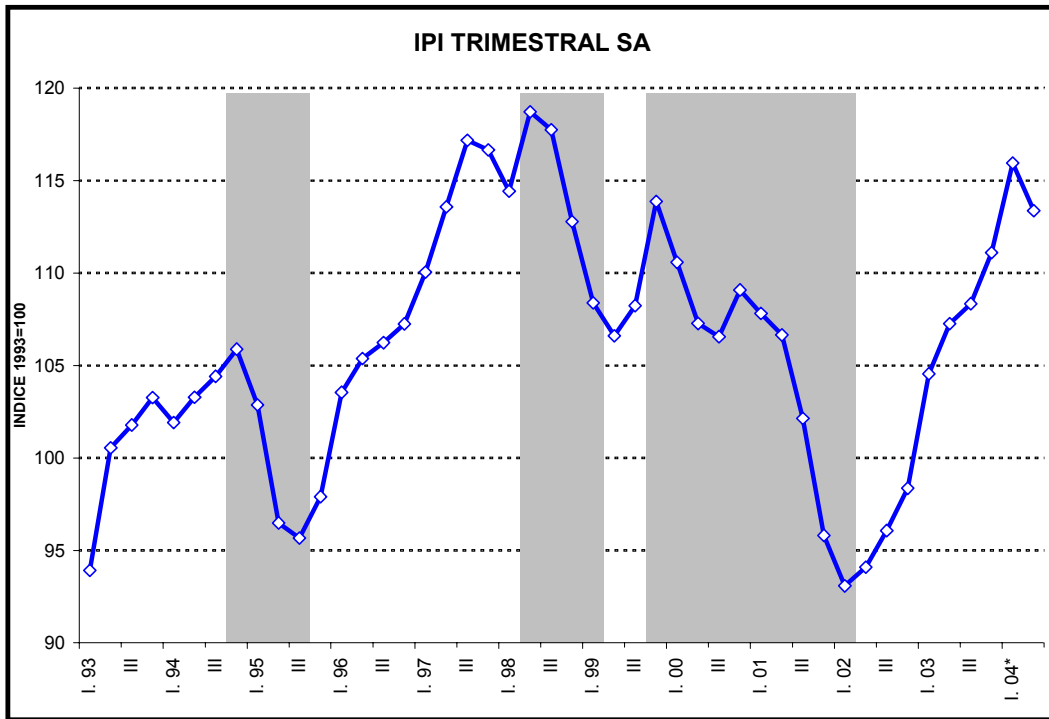
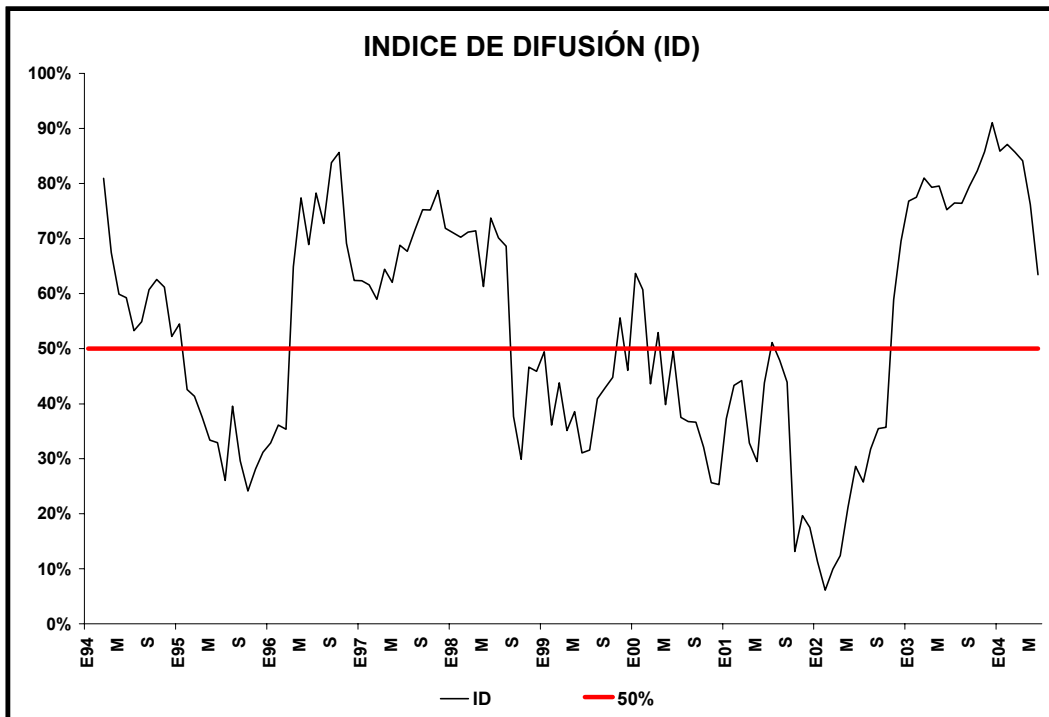


Gráfico N°4



Nota: Se agradecerá la mención de la Institución FIEL