

PARTE DE PRENSA

N° 788

Buenos Aires, 18 de agosto de 2004

AUMENTÓ LA UTILIZACIÓN DE LA CAPACIDAD INSTALADA

Los resultados de la Encuesta de Actividad Industrial correspondientes a julio, que elabora FIEL, presentó estabilidad en la mayoría de las variables relevadas. Este mes se destacó el alza en la Utilización de la Capacidad Instalada y una suba en los precios esperados para los próximos meses.

Los resultados en julio fueron:

1. Situación General: El 79% de la muestra consideró la situación actual como normal, el 16% indicó que se está pasando por una buena situación y el restante 5% la definió como mala. De este modo, el saldo de respuesta de julio (valor que surge de restar a las respuestas afirmativas las negativas, de forma tal de obtener en un solo valor un panorama de la variable) se ubicó en 11. La variable aun se encuentra en altos niveles en perspectiva histórica, y permanece estable desde hace 5 meses (Gráfico N°1).

2. Perspectivas Para los Próximos Meses: El saldo de la variable ascendió a 7, manteniéndose estable respecto al mes pasado. El saldo de julio resultó de que un 93% de la muestra no anticipó cambios en la situación de los próximos meses y un 7% espera que su situación mejore en el corto plazo (Gráfico N°2).

3. Tendencia de la Demanda: El saldo se mantiene en 1 desde mayo, luego de la abrupta caída registrada ese mes. El saldo de esta variable se deriva de: un 79% de los encuestados considera que la tendencia de la demanda es normal, para el 11% es alentadora, y el 10% restante afirmó que la misma es desalentadora (Gráfico N°3).

4. Nivel de Stocks: Los niveles de inventarios cayeron, situando el saldo de respuesta en 5. El 89% de los encuestados evaluó sus niveles de stocks como normales, el 8% los calificó como elevados y el restante 3% consideró que los mismos estarían por debajo de lo deseado (Gráfico N°4).

5. Utilización de la Capacidad Instalada: La UCI alcanzó el 71.1% en julio, aumentando 1.3 puntos respecto al mes de junio (Gráfico N°5). La mayor parte del alza se explica por las subas en Bienes de Uso Intermedio. En los primeros siete meses de 2004 el nivel promedio de la UCI se ubicó por encima del promedio para el mismo período de los años 2000 a 2003.

6. Evolución esperada de Precios en el Corto Plazo: En julio el saldo se elevó a 11 puntos, reflejando cierta expectativa inflacionaria. Si bien el 89% de la muestra no anticipa cambios en los precios, ningún encuestado espera caídas en sus precios para los próximos meses. (Gráfico N°6).

La estimación preliminar del IPI de julio de 2004 señala una suba del 8.3% respecto del mismo mes del año pasado y del 1.6% respecto a junio. El aumento acumulado en la industria manufacturera durante los primeros siete meses del año alcanzó 8.5% respecto a igual período de 2003. Finalmente, el índice desestacionalizado aumentó 0.3% respecto a junio. La primera revisión del índice será informada el lunes 23 de agosto a las 16:00 horas.

Nota: Se agradecerá la mención de la Institución (FIEL) y de la fuente (Indicadores de Coyuntura)

PARTE DE PRENSA

N° 788

Buenos Aires, 18 de agosto de 2004

GRAFICO N° 1

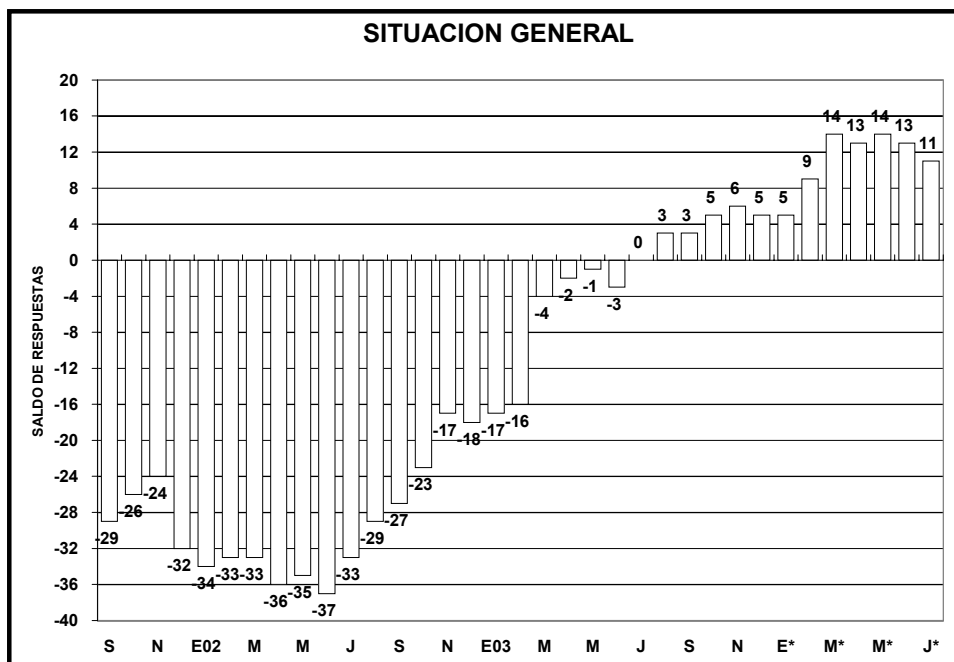
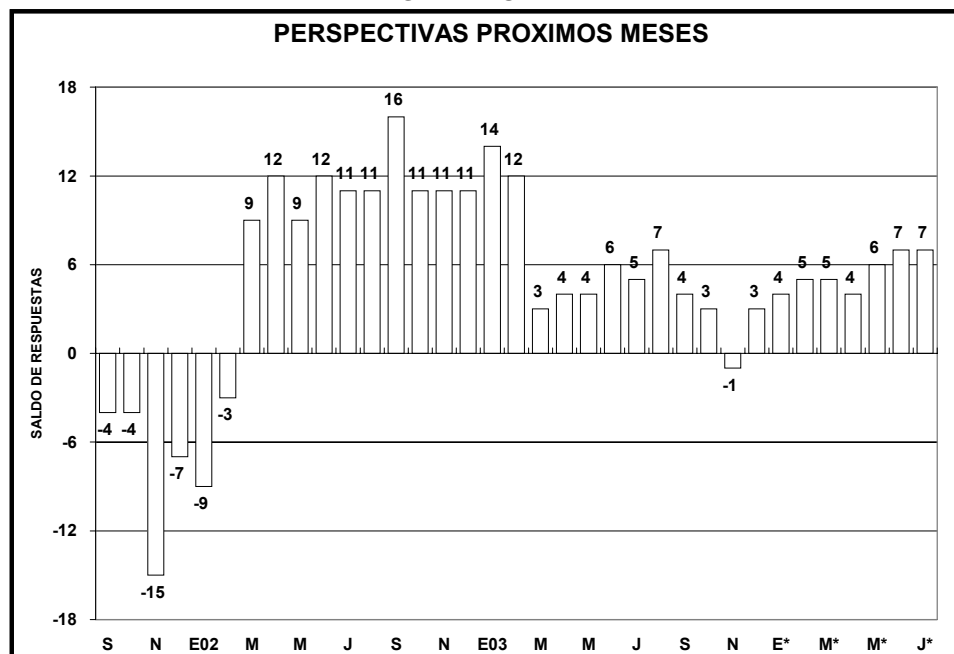


GRAFICO N° 2



Nota: Se agradecerá la mención de la Institución (FIEL) y de la fuente (Indicadores de Coyuntura)

Av. Córdoba 637 - Piso 4° - Tel.: 4314-1990

1054- Buenos Aires-Argentina

PARTE DE PRENSA

N° 788

Buenos Aires, 18 de agosto de 2004

GRAFICO N° 3

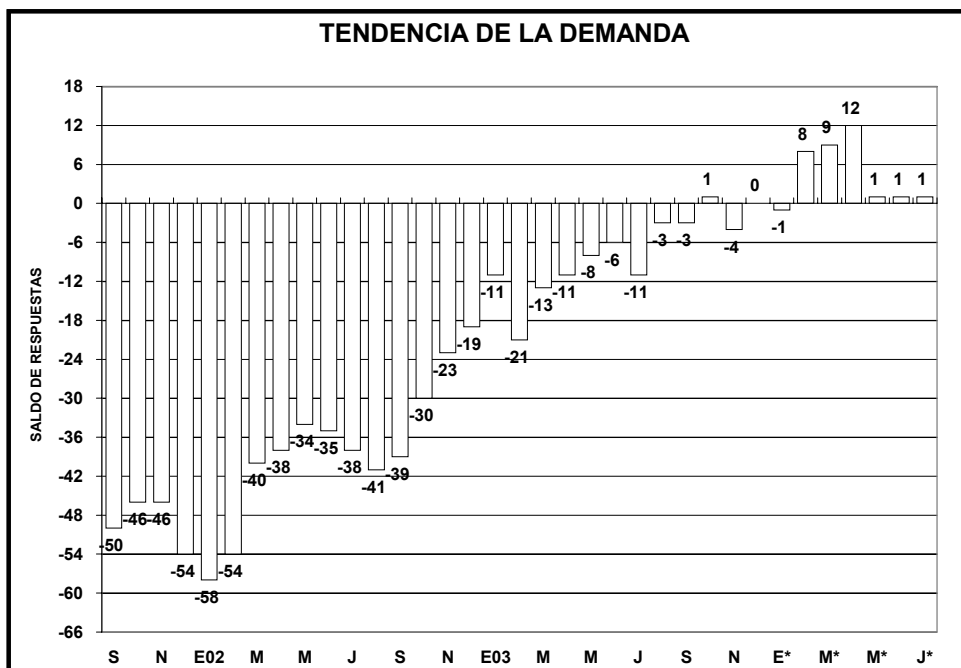
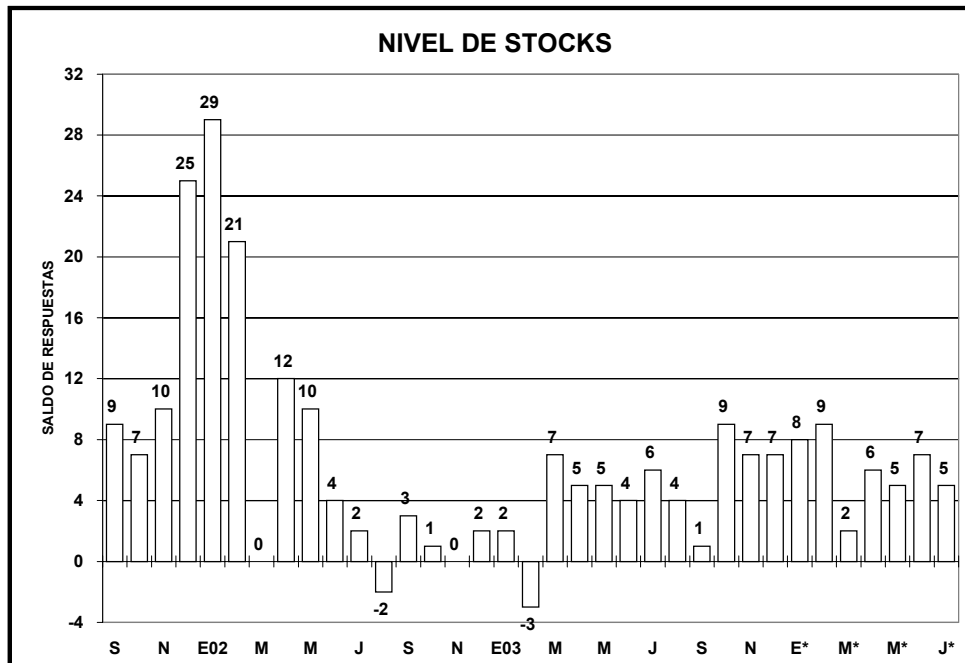


GRAFICO N° 4



Nota: Se agradecerá la mención de la Institución (FIEL) y de la fuente (Indicadores de Coyuntura)

Av. Córdoba 637 - Piso 4° - Tel.: 4314-1990

1054- Buenos Aires-Argentina

PARTE DE PRENSA

N° 788

Buenos Aires, 18 de agosto de 2004

GRAFICO N° 5

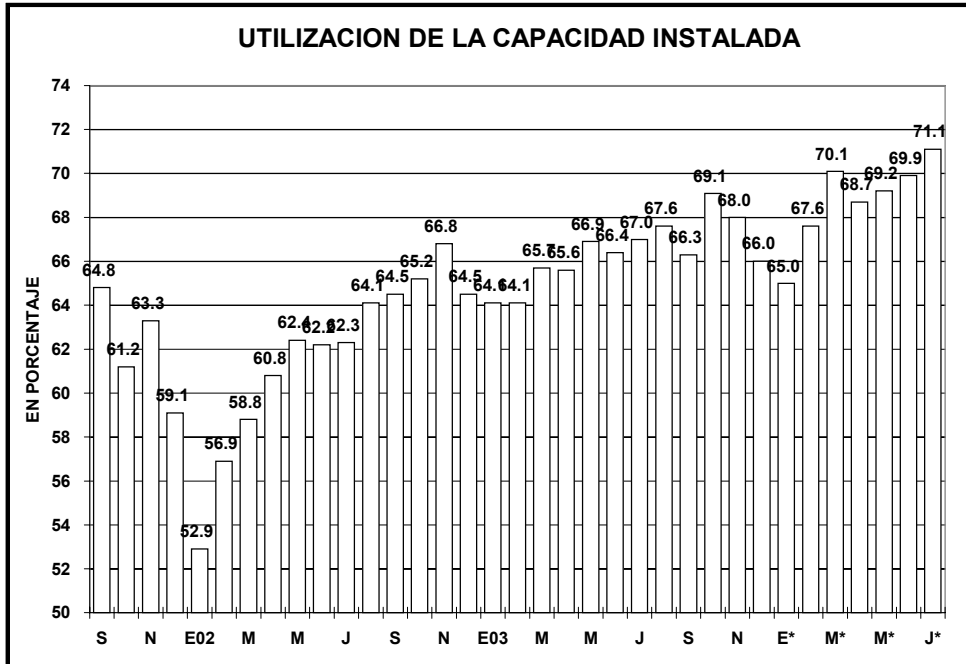
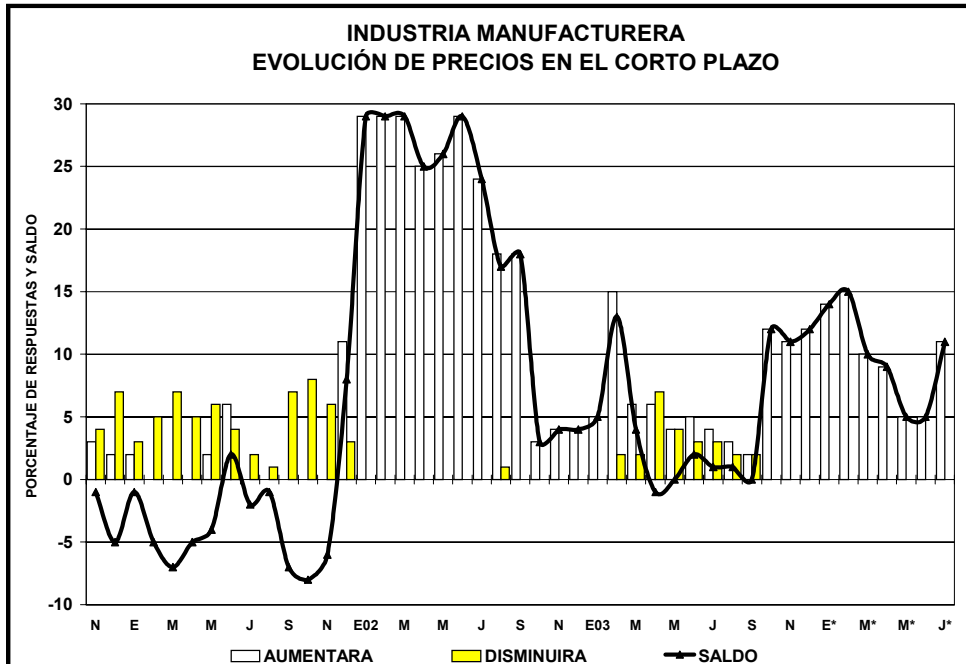


GRAFICO N° 6



Nota: Se agradecerá la mención de la Institución (FIEL) y de la fuente (Indicadores de Coyuntura)

Av. Córdoba 637 - Piso 4° - Tel.: 4314-1990

1054- Buenos Aires-Argentina