

LA INDUSTRIA CRECIÓ 8.7% EN JULIO

Las cifras provisorias del **Indice de Producción Industrial** (IPI) de FIEL de julio indican que la actividad industrial aumentó un 8.7% respecto al mismo mes de 2003 y un 8.5% en los primeros siete meses del año, respecto a igual período del año anterior (Ver Gráfico N° 1).

En lo que va del año se observó un significativo aumento del nivel de actividad industrial, alcanzándose niveles levemente inferiores a los de 1998, impulsado por la demanda interna (Ver Gráfico N° 2). El comportamiento mensual fue heterogéneo. Mientras que en cada uno los tres primeros meses se alcanzaron récords históricos, los meses de abril a julio mostraron un desempeño regular. Las principales causas fueron las reprogramaciones de producción. Aquí influyeron dos factores, por un lado, se observaron cambios en las fechas de las paradas de planta, las cuales se trasladaron en algunos casos al mes de abril, no pudiéndose descontar el hecho de que la falta de insumos haya reducido la actividad. Por el otro, existió un adelantamiento de producción en sectores que utilizan gas natural intensivamente, a fin de hacerse de inventarios ante posibles contingencias energéticas.

En los primeros siete meses el acumulado sectorial solo presentó tasas negativas en dos sectores. El impulso sectorial, se concentró en los sectores Automotriz, Minerales No Metálicos, Alimentos y Bebidas. Por su parte las ramas que sustituyen importaciones continúan en un segundo plano (metalmecánica y textiles), si bien continúan creciendo. El sector Alimentos y Bebidas muestra una recuperación desde la segunda mitad del año pasado, debido a la importante mejora en el sector de Carnes Rojas, Carnes Blancas y Lácteos. Los sectores que registraron incrementos fueron: Automotores (54,9%), Minerales No Metálicos (22,1%), Alimentos y Bebidas (9,3%), Metalmecánica (8,9%), Insumos Textiles (7,9%), Insumos Químicos y Plásticos (7,5%), Papel y Celulosa (6,4%) y Petróleo Procesado (2,7%). Por otra parte Siderurgia y Tabaco registraron bajas acumuladas del -0.7% y -4.5% respectivamente. En el sector tabacalero la merma se asoció a contracciones en la demanda, resultado del alza en los precios, mientras que el estancamiento del sector siderúrgico respondió a los altos niveles de utilización de capacidad instalada con los cuales se está operando. (Gráfico N° 3).

La clasificación por tipo de bien, (agrupación que permite inferir el destino de la producción industrial), registró aumentos en todas las aperturas. Los sectores productores de Bienes de Capital y Bienes de Consumo Durable, registraron las mayores alzas (33.1% y 16.2% respectivamente) principalmente influidos por el sector automotriz. Por su parte los sectores fabricantes de Bienes de Uso Intermedio y Bienes de Consumo No Durable, presentaron alzas menores (6.5% y 6.4% respectivamente) si bien su contribución al crecimiento del nivel general fue importante debido a su alta participación.

El IPI desestacionalizado en julio aumentó un 0,4% respecto al mes de junio. De esta manera el ciclo industrial lleva 29 meses de expansión alcanzando una suba del 27.6% respecto del valle de febrero de 2002 (ver Gráfico N° 4).

Nota: Se agradecerá la mención de la Institución FIEL

PARTE DE PRENSA

N° 789

Buenos Aires, 23 de agosto de 2004

Gráfico N°1

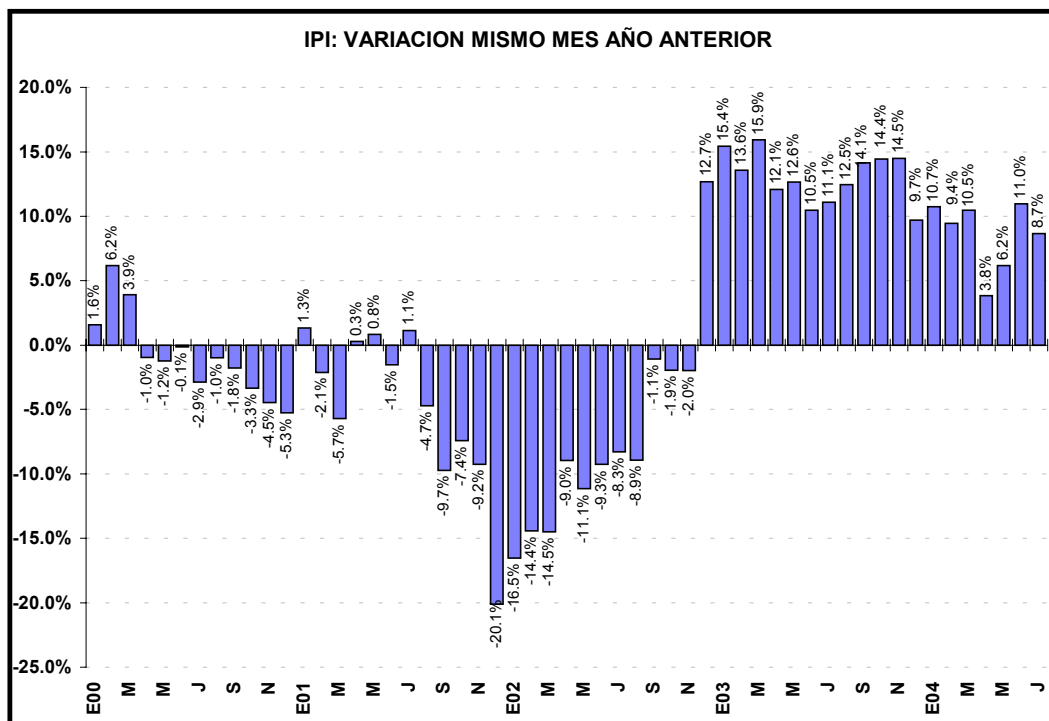
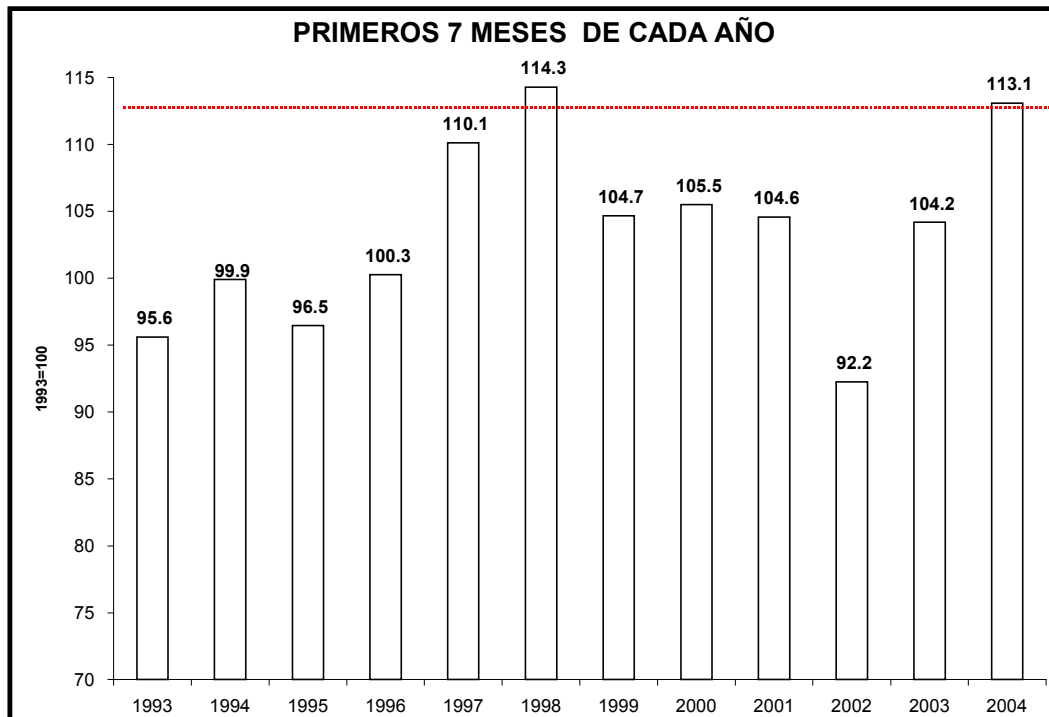


Gráfico N°2



Nota: Se agradecerá la mención de la Institución FIEL

PARTE DE PRENSA

N° 789

Buenos Aires, 23 de agosto de 2004

Gráfico N°3

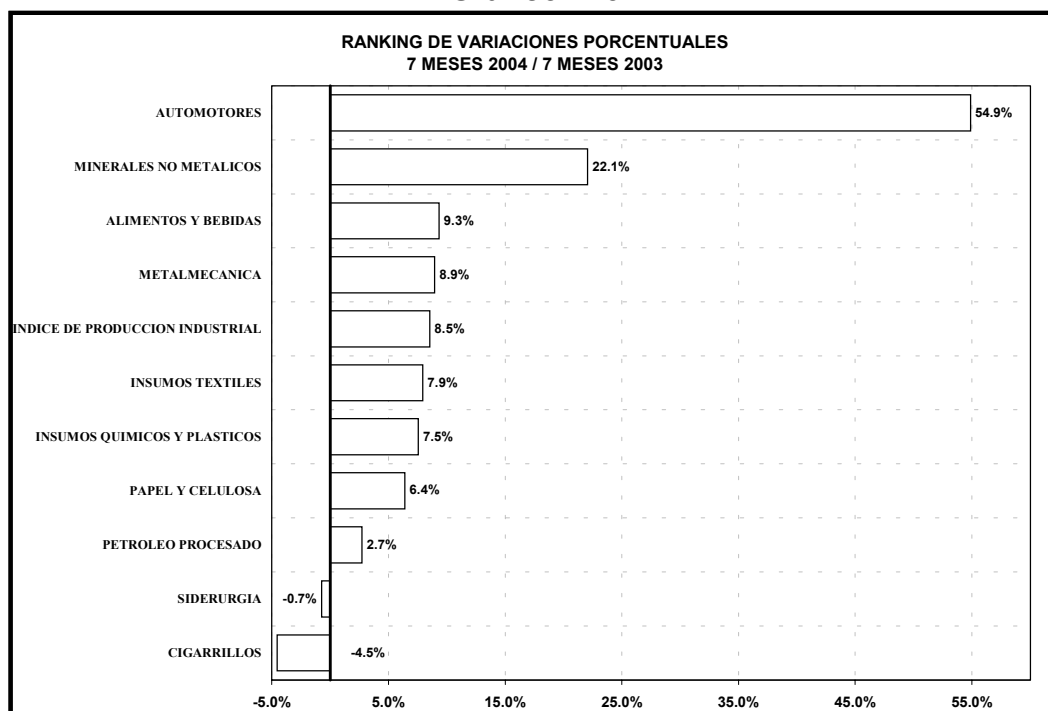
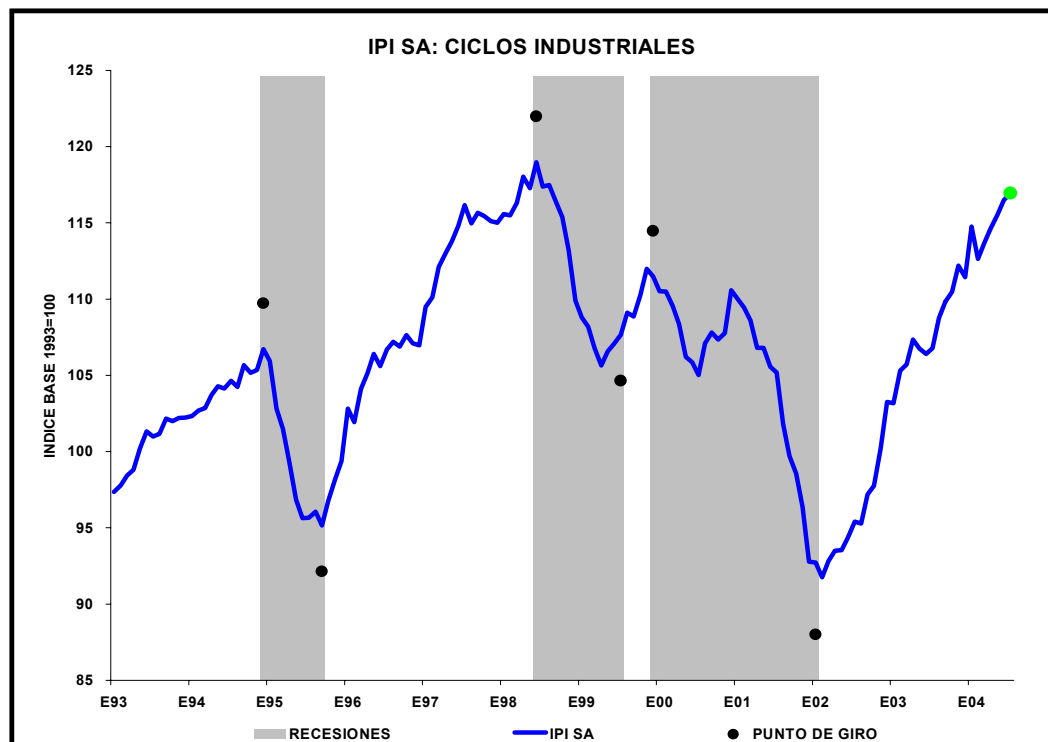


Gráfico N°4



Nota: Se agradecerá la mención de la Institución FIEL