

30 MESES DE RECUPERACIÓN INDUSTRIAL

Las cifras provisionarias del **Índice de Producción Industrial (IPI)** de FIEL de agosto señalan que la actividad industrial aumentó un 8.4% respecto al mismo mes de 2003, e igual porcentaje en los primeros ocho meses del año respecto a igual período del año anterior (Ver Gráfico N° 1).

En lo que va del año se observó un significativo aumento del nivel de actividad industrial, alcanzándose niveles levemente inferiores a los de 1998, originados en la demanda interna (Ver Gráfico N° 2). El desempeño a lo largo del año registró disparidad. Mientras que en cada uno de los tres primeros meses se alcanzaron récords históricos, en los meses de abril a agosto no se repitió lo mismo. Las principales causas fueron las reprogramaciones de producción. Las mismas obedecen a: i) cambios en las fechas de las paradas de planta, las cuales se trasladaron en algunos casos al mes de abril, no pudiéndose descontar el hecho de que la falta de insumos haya reducido la actividad, ii) un adelantamiento de producción en sectores que utilizan gas natural intensivamente.

En los primeros ocho meses el acumulado sectorial solo presentó tasas negativas en dos sectores. El impulso sectorial, se concentró en los sectores Automotriz, Minerales No Metálicos, Metalmecánica y Alimentos y Bebidas. El sector Alimentos y Bebidas continúa una importante recuperación debido a la mejora en el sector de Carnes Rojas, Carnes Blancas y Lácteos. Los sectores que registraron alzas fueron: Automotores (55,0%), Minerales No Metálicos (22,7%), Metalmecánica (9,2%), Alimentos y Bebidas (8,5%), Insumos Químicos y Plásticos (7,8%), Insumos Textiles (7,7%), Papel y Celulosa (6,1%) y Petróleo Procesado (2,7%). Por otra parte Siderurgia y Tabaco registraron bajas acumuladas del -1,3% y -5.2% respectivamente. En el sector tabacalero la merma responde a contracciones en la demanda, resultado del alza en los precios, mientras que el estancamiento del sector siderúrgico respondió a los altos niveles de utilización de capacidad instalada con los cuales se está operando junto a la parada técnica acontecida en agosto (Gráfico N° 3).

La clasificación por tipo de bien, (agrupación que permite inferir el destino de la producción industrial), mostró aumentos en todas las aperturas. Los sectores productores de Bienes de Capital y Bienes de Consumo Durable registraron las mayores alzas (31,7% y 17,3% respectivamente), principalmente influidos por el sector automotriz. Por su parte los sectores fabricantes de Bienes de Uso Intermedio y Bienes de Consumo No Durable, presentaron alzas menores (6,6% y 5,7% respectivamente), si bien su contribución al crecimiento del nivel general fue importante debido a su alta participación.

El IPI desestacionalizado en agosto se incrementó un 0,7% respecto al mes de julio. De este modo el ciclo industrial lleva 30 meses de expansión alcanzando una suba del 28.2% respecto del valle de febrero de 2002 (ver Gráfico N° 4) y se ubica un 1.2% por debajo del máximo histórico de junio de 1998.

Nota: Se agradecerá la mención de la Institución FIEL

PARTE DE PRENSA

N° 791

Buenos Aires, 27 de septiembre de 2004

Gráfico N° 1

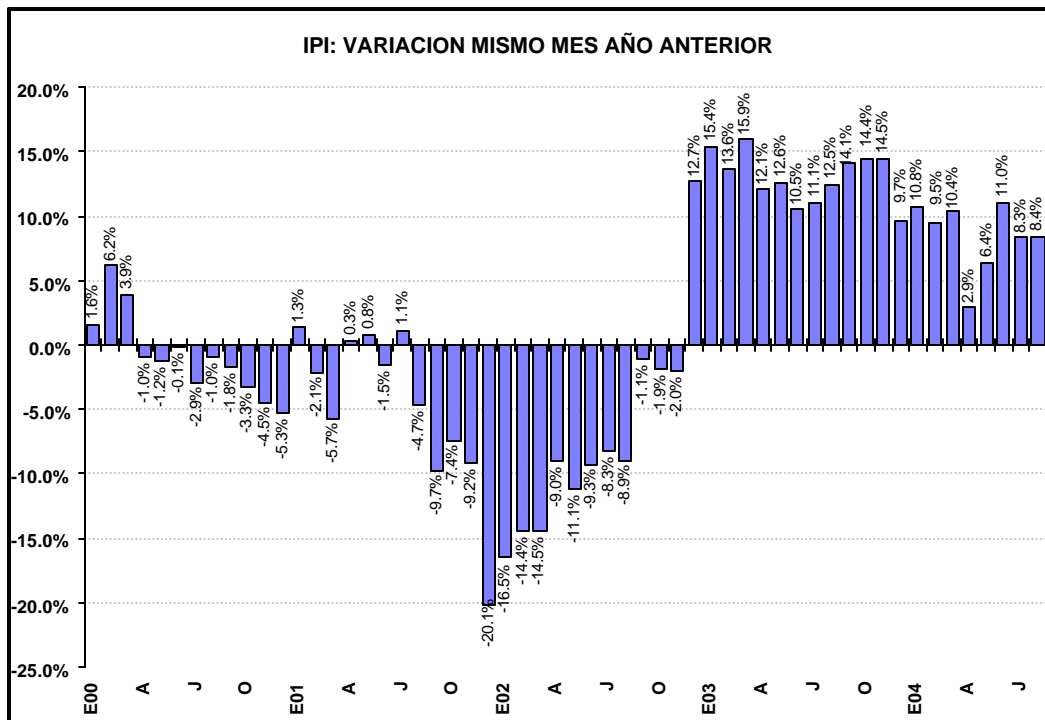


Gráfico N° 2

Nota: Se agradecerá la mención de la Institución FIEL

PARTE DE PRENSA

N° 791

Buenos Aires, 27 de septiembre de 2004

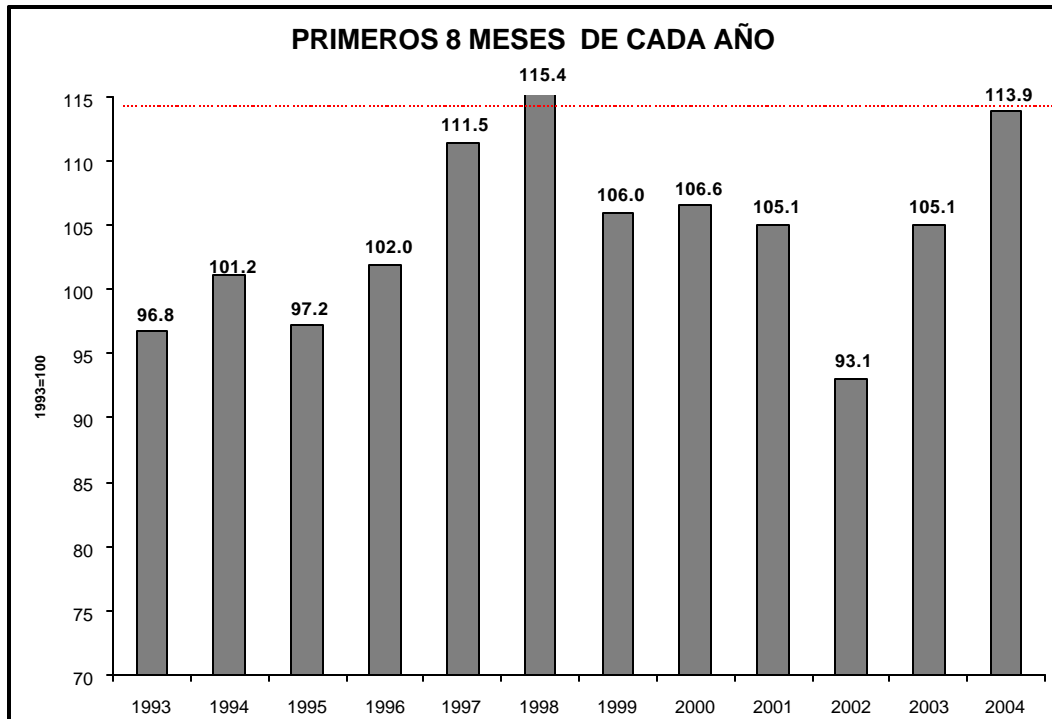


Gráfico N° 3

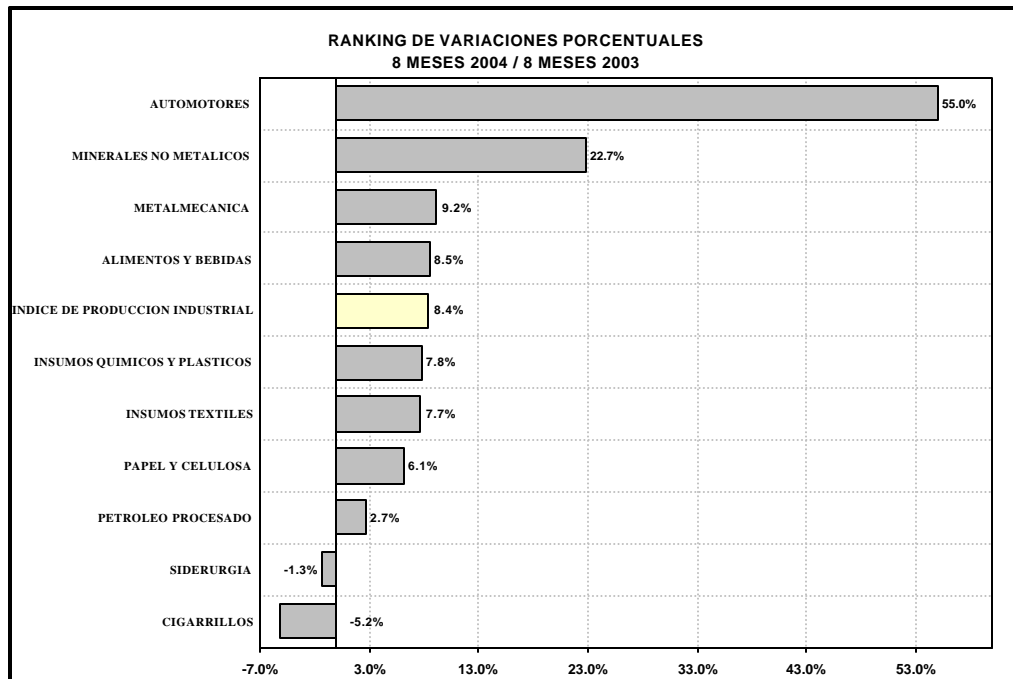


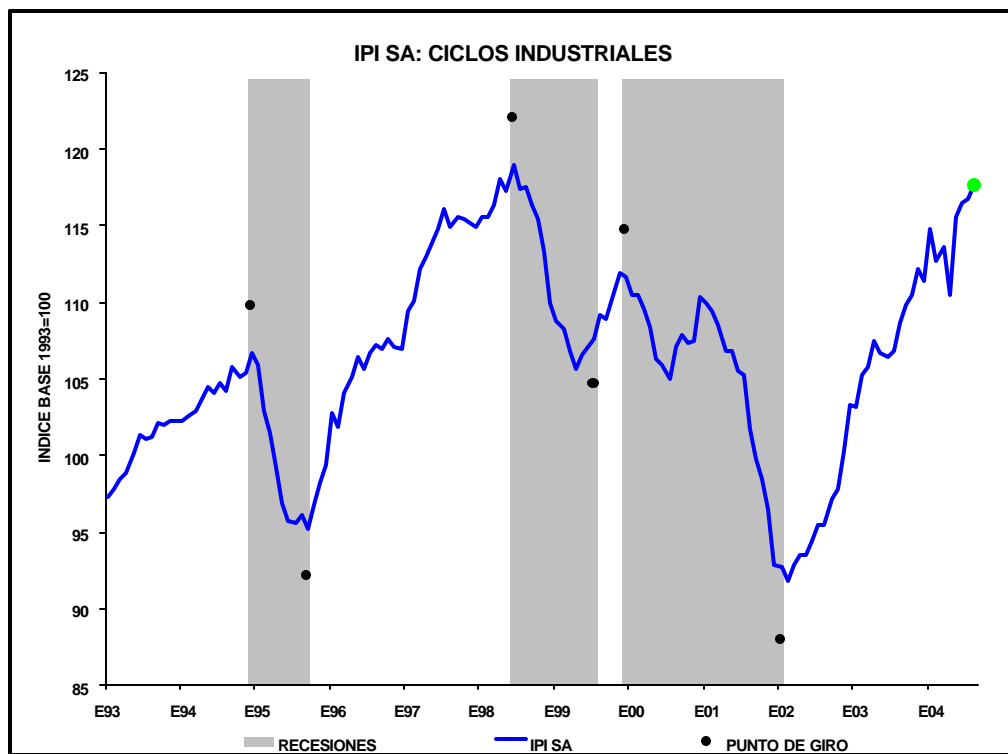
Gráfico N° 4

Nota: Se agradecerá la mención de la Institución FIEL

PARTE DE PRENSA

N° 791

Buenos Aires, 27 de septiembre de 2004



Nota: Se agradecerá la mención de la Institución FIEL