

## PARTE DE PRENSA

N° 799

Buenos Aires, 23 de febrero de 2005

### LA INDUSTRIA ESTIMA UN AUMENTO DE SUS PRECIOS

Los resultados de la Encuesta de Actividad Industrial que elabora FIEL no presentaron grandes cambios respecto a lo registrado en los últimos meses. Las variables relevadas señalaron comportamientos heterogéneos. Mientras que Perspectiva para los Próximos Meses, Tendencia de la Demanda, los Niveles de Stocks y los Precios de Corto Plazo reflejaron deterioros, la Situación General se mantuvo constante y la UCI registró una mejora.

- 1. Situación General:** La variable presentó un saldo positivo y se mantiene cerca de los máximos registrados en los meses de septiembre y octubre pasados. El saldo del mes de enero fue de 14, explicado por un 19% de encuestados que consideró su situación como buena, un 5% como mala y el 76% restante la consideró normal (Gráfico N°1).
- 2. Perspectivas Para los Próximos Meses:** El saldo de enero fue de 8, logrando en los últimos dos meses una notable alza respecto a los meses previos. En el primer mes del año el 9% de la muestra espera mejorías en los próximos meses, el 1% espera que su situación empeore y el restante 90% no anticipa cambios en el corto plazo (Gráfico N°2).
- 3. Tendencia de la Demanda:** La variable presenta niveles similares a los observados en los últimos 6 meses. En enero un 10% de los encuestados consideró la tendencia de la demanda como alentadora, un 83% la consideró como normal y el restante 7% como desalentadora, determinando un saldo de 3 (Gráfico N°3).
- 4. Nivel de Stocks:** En enero la variable se situó en 6 puntos. El mismo es explicado por un 8% de los encuestados que consideró que sus stocks se encuentran en niveles altos, un 2% que informó que se encuentran debajo de lo deseado y un 90% que opinó que sus inventarios se ubican en niveles normales (Gráfico N°4).
- 5. Utilización de la Capacidad Instalada:** En enero, la UCI se situó en 66.6%, porcentaje que supera en 1.6 puntos el valor captado en enero de 2004. La mayor parte del alza se explica por incrementos en el sector productor de Bienes de Consumo No Durable principalmente en el sector Alimentos y Bebidas (Gráfico N°5).
- 6. Evolución esperada de Precios en el Corto Plazo:** El saldo de esta variable, que capta la expectativa inflacionaria del sector industrial, en enero fue 18, nivel que no se alcanzaba desde septiembre de 2002. El saldo resulta de un 18% de la muestra que espera subas en el corto plazo y un 82% que no anticipa cambios en sus precios. En términos generales la variable fue impulsada por el sector productor de Bienes de Consumo No Durable (Gráfico N°6).

La estimación preliminar del IPI de enero reflejó un incremento del 4.9% respecto de enero de 2004, y una disminución del -5.9% respecto a diciembre de 2002. En términos desestacionalizados, el índice de enero se elevó un 1.4% por encima del nivel de diciembre pasado. La primera revisión del índice será informada el lunes 28 de febrero a las 16:00 horas.

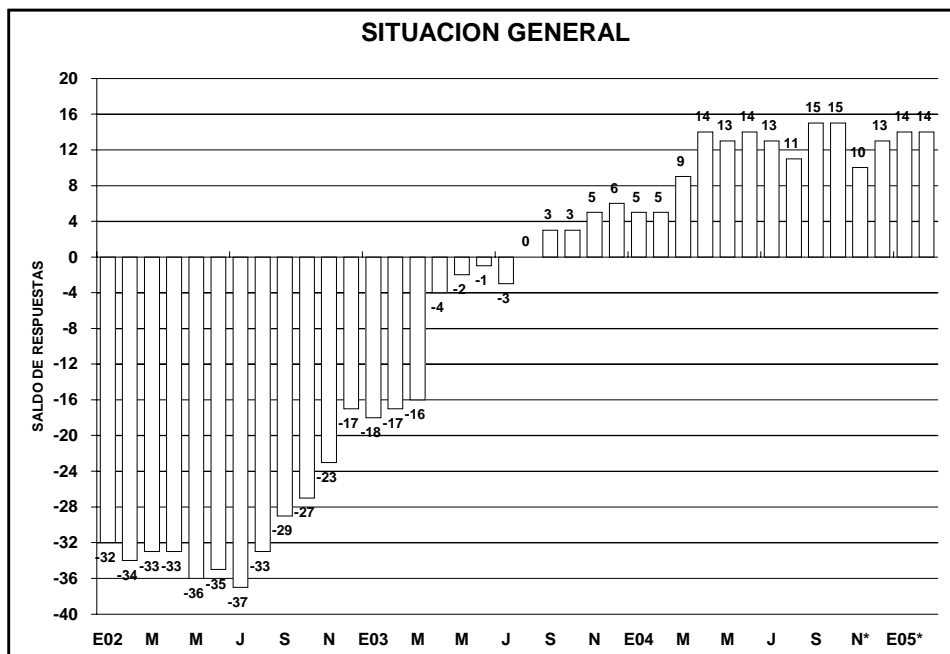
Nota: Se agradecerá la mención de la Institución (FIEL) y de la fuente (Indicadores de Coyuntura)

# PARTE DE PRENSA

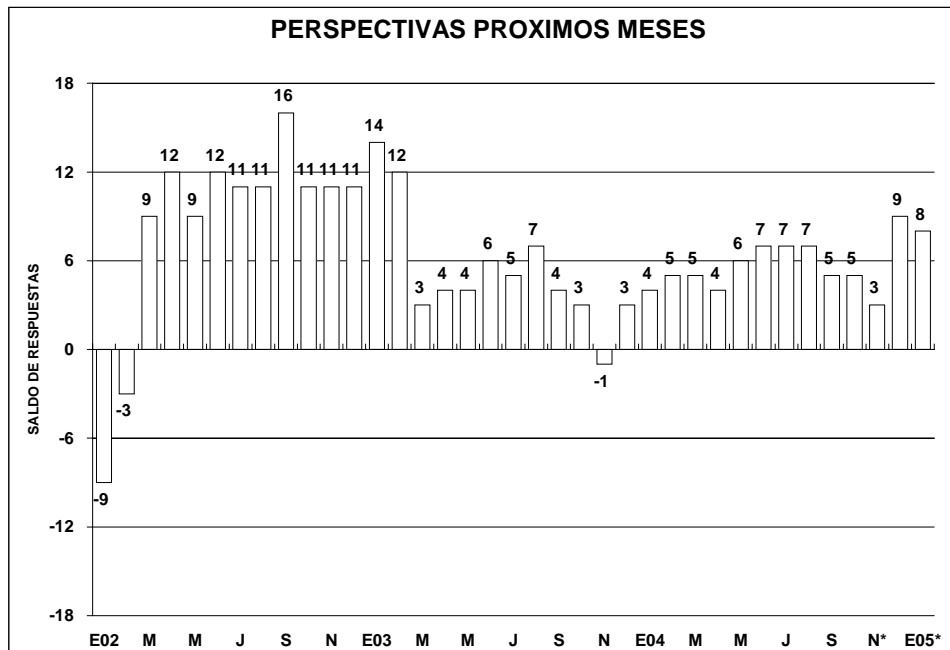
N° 799

Buenos Aires, 23 de febrero de 2005

**GRAFICO N° 1**



**GRAFICO N° 2**



Nota: Se agradecerá la mención de la Institución (FIEL) y de la fuente (Indicadores de Coyuntura)

Av. Córdoba 637 - Piso 4° - Tel.: 4314-1990

1054- Buenos Aires-Argentina

PARTE DE PRENSA

N° 799

Buenos Aires, 23 de febrero de 2005

GRAFICO N° 3

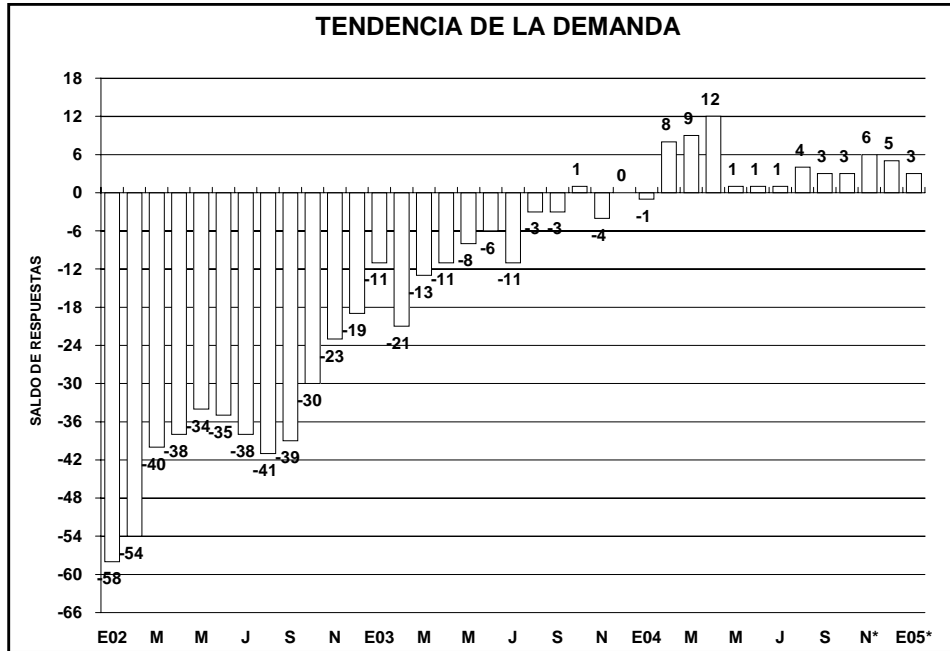
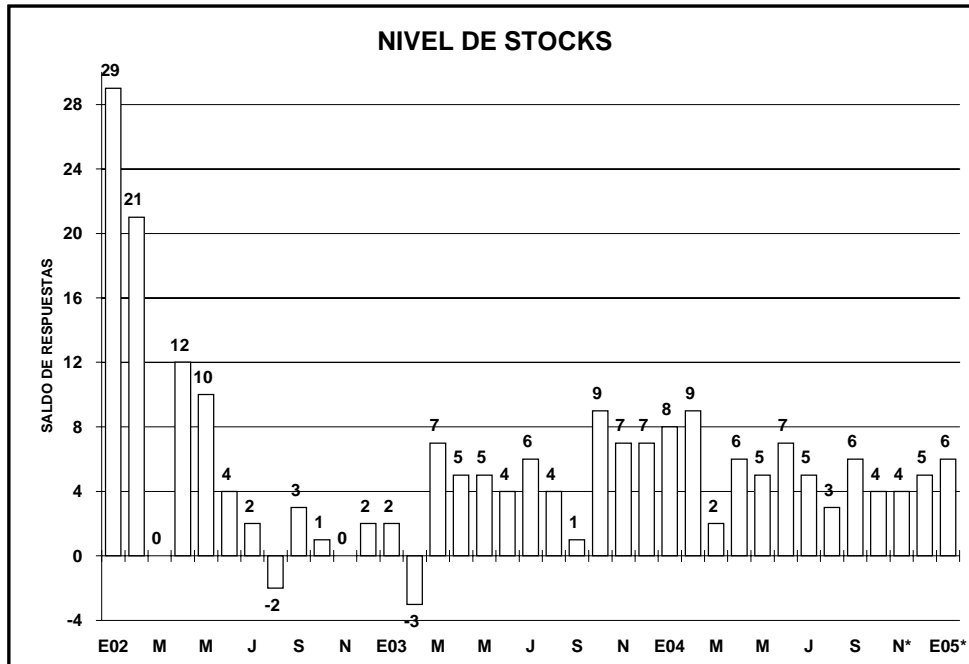


GRAFICO N° 4



Nota: Se agradecerá la mención de la Institución (FIEL) y de la fuente (Indicadores de Coyuntura)

Av. Córdoba 637 - Piso 4° - Tel.: 4314-1990

1054- Buenos Aires-Argentina

PARTE DE PRENSA

N° 799

Buenos Aires, 23 de febrero de 2005

GRAFICO N° 5

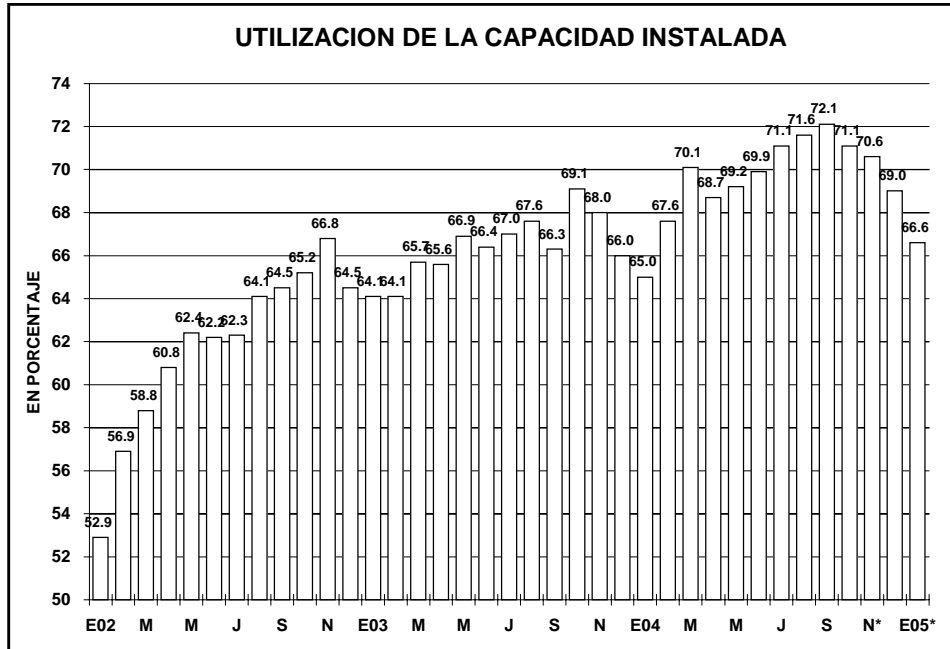
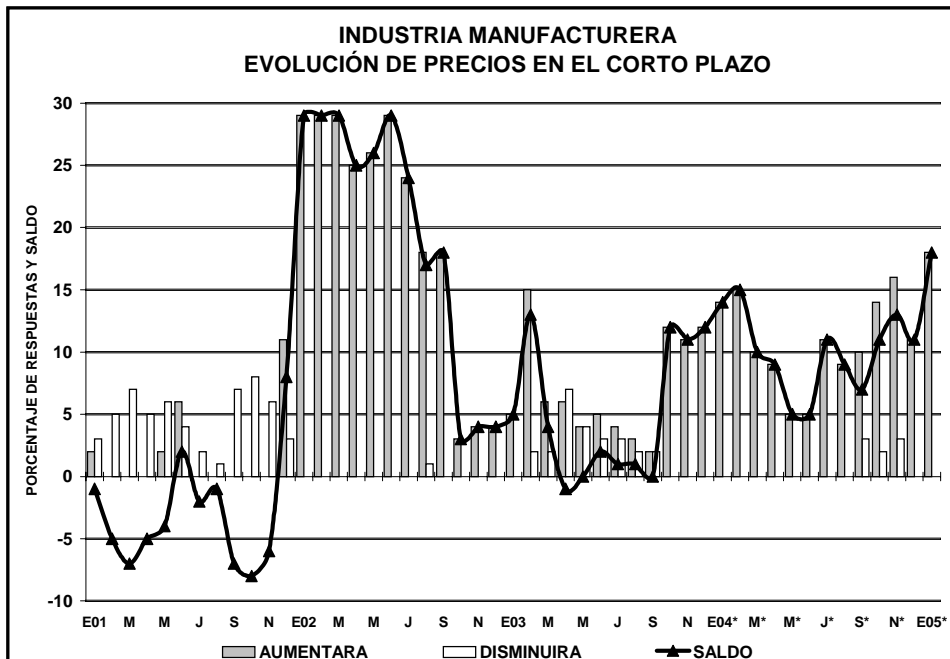


GRAFICO N° 6



Nota: Se agradecerá la mención de la Institución (FIEL) y de la fuente (Indicadores de Coyuntura)

Av. Córdoba 637 - Piso 4° - Tel.: 4314-1990

1054- Buenos Aires-Argentina