

PARTE DE PRENSA

N° 801

Buenos Aires, 23 de marzo de 2005

INDUSTRIA: MANTIENE LA EXPECTATIVA INFLACIONARIA

Los resultados de la Encuesta de Actividad Industrial que elabora FIEL no presentaron grandes cambios respecto a lo registrado en los últimos meses. Las variables relevadas señalaron comportamientos heterogéneos. En los casos de Situación General, los Niveles de Stocks y Utilización de la Capacidad Instalada se presentan mejoras. La evolución Esperada de los Precios en el Corto Plazo casi se mantuvo igual al mes anterior. Mientras tanto, Perspectiva para los Próximos Meses registró una leve merma y la Tendencia de la Demanda se mantuvo estable.

- 1. Situación General:** La variable alcanzó un máximo histórico en febrero de 2005. El saldo fue de 18. Este saldo fue explicado por un 22% de encuestados que consideró su situación como buena, un 4% como mala y el 74% restante la consideró normal (Gráfico N°1).
- 2. Perspectivas Para los Próximos Meses:** El saldo de febrero fue de 5, mostrando una baja respecto a los últimos meses. En el segundo mes del año el 5% de la muestra espera mejorías en los próximos meses y el restante 95% no anticipa cambios en el corto plazo (Gráfico N°2).
- 3. Tendencia de la Demanda:** La variable presenta niveles idénticos a los observados el mes pasado. En febrero un 8% de los encuestados consideró la tendencia de la demanda como alentadora, un 87% la consideró como normal y el restante 5% como desalentadora, determinando un saldo de 3 (Gráfico N°3).
- 4. Nivel de Stocks:** En febrero el saldo de respuestas fue 4. El mismo es explicado por un 10% de los encuestados que consideró que sus stocks se encuentran en niveles altos, un 6% que informó que se encuentran debajo de lo deseado y un 84% que opinó que sus inventarios se ubican en niveles normales (Gráfico N°4).
- 5. Utilización de la Capacidad Instalada:** En febrero la UCI se situó en 70.0%, porcentaje que supera en 2.4 puntos el valor captado en febrero de 2004. La mayor parte del alza se explica por incrementos en el sector productor de Bienes de Uso Intermedio (Gráfico N°5).
- 6. Evolución esperada de Precios en el Corto Plazo:** El saldo de esta variable, que capta la expectativa inflacionaria del sector industrial, en el segundo mes del año fue de 17. Nivel que registra un muy leve retroceso respecto al mes anterior, pero un saldo elevado en perspectiva histórica. El saldo resulta de un 17% de la muestra que espera subas en el corto plazo y un 83% que no anticipa cambios en sus precios. (Gráfico N°6).

La estimación preliminar del IPI de febrero reflejó un incremento del +4.8% respecto de febrero de 2004, y una disminución del -4.6% respecto a enero de 2005. En términos desestacionalizados, el índice de febrero cayó un -0.3% por debajo del nivel de enero pasado. La primera revisión del índice será informada el lunes 28 de marzo a las 16:00 horas.

Nota: Se agradecerá la mención de la Institución (FIEL) y de la fuente (Indicadores de Coyuntura)

PARTE DE PRENSA

N° 801

Buenos Aires, 23 de marzo de 2005

GRAFICO N° 1

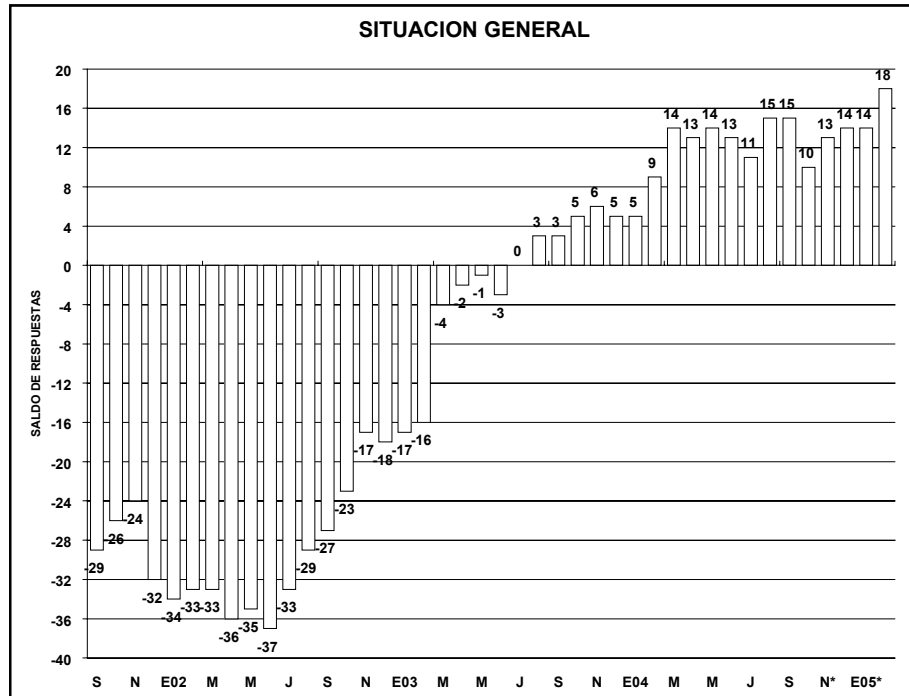
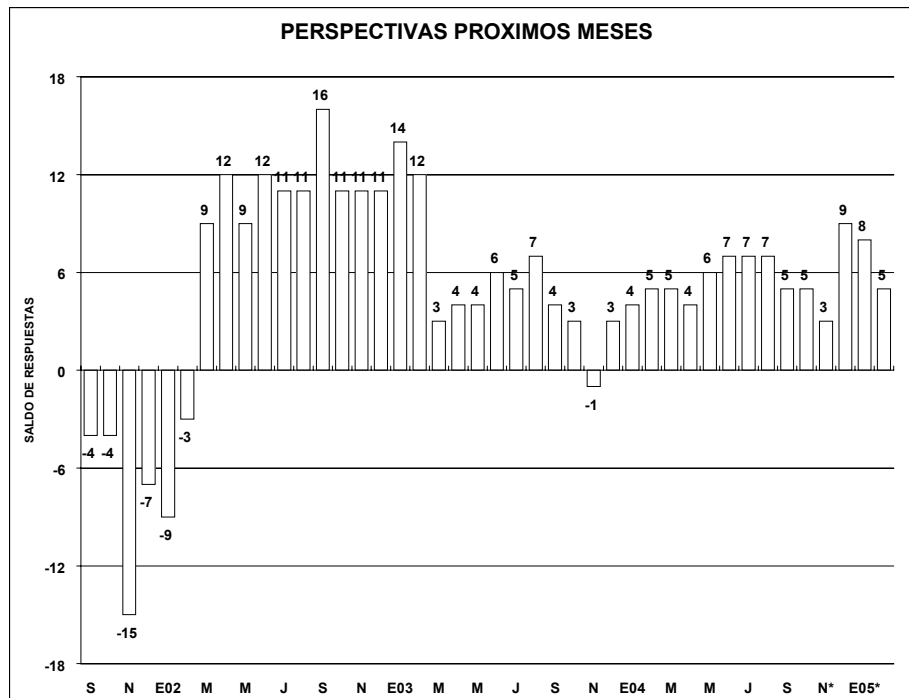


GRAFICO N° 2



Nota: Se agradecerá la mención de la Institución (FIEL) y de la fuente (Indicadores de Coyuntura)

Av. Córdoba 637 - Piso 4° - Tel.: 4314-1990

1054- Buenos Aires-Argentina

PARTE DE PRENSA

N° 801

Buenos Aires, 23 de marzo de 2005

GRAFICO N° 3

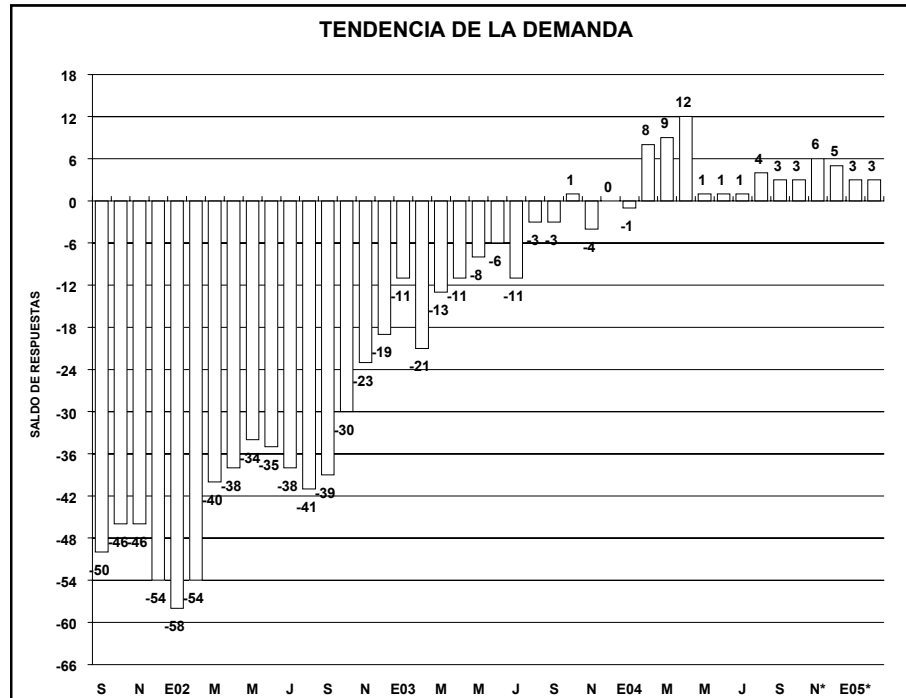
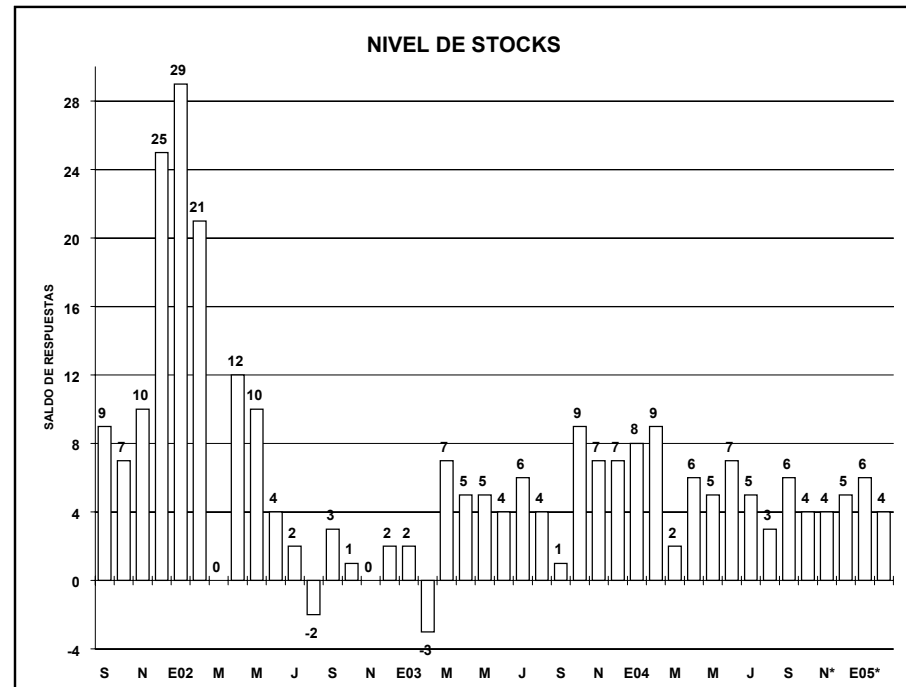


GRAFICO N° 4



Nota: Se agradecerá la mención de la Institución (FIEL) y de la fuente (Indicadores de Coyuntura)

Av. Córdoba 637 - Piso 4° - Tel.: 4314-1990

1054- Buenos Aires-Argentina

PARTE DE PRENSA

N° 801

Buenos Aires, 23 de marzo de 2005

GRAFICO N° 5

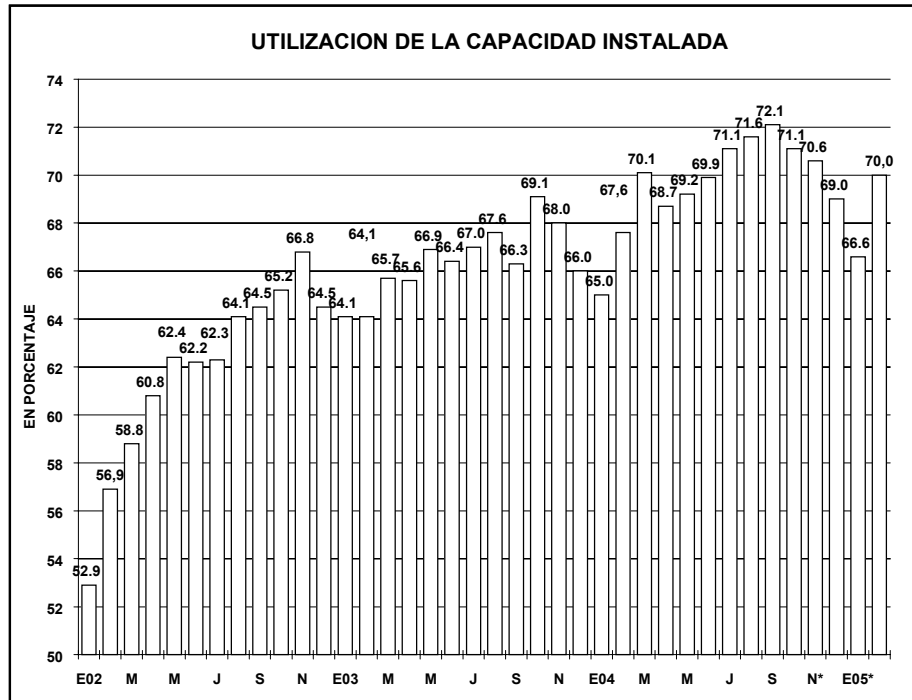
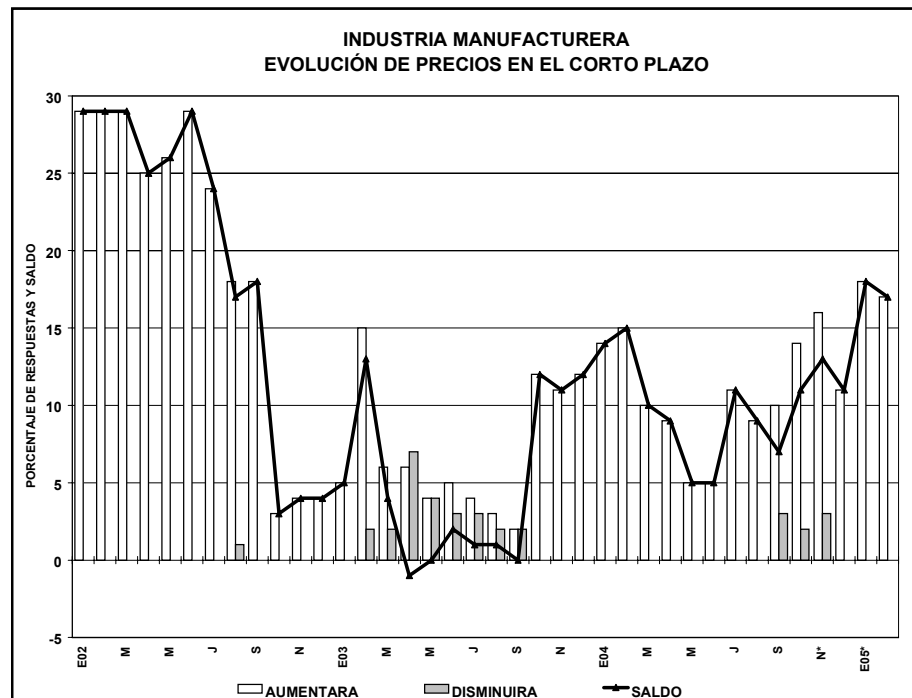


GRAFICO N° 6



Nota: Se agradecerá la mención de la Institución (FIEL) y de la fuente (Indicadores de Coyuntura)