

PARTE DE PRENSA

N° 802

Buenos Aires, 28 de marzo de 2005

PRIMER BIMESTRE RECORD PARA LA INDUSTRIA

Variación	%
Acum. 2 Meses 2005/ 2 Meses 2004	+5,1
Feb-05/Feb-04 (con estacionalidad)	+4,8
Feb-05/Ene-05 (desestacionalizado)	-0,3

El Índice de Producción Industrial (IPI) de FIEL de febrero registró un incremento del +4.8% respecto a igual mes del año anterior. Durante los dos primeros meses del año el nivel de actividad industrial aumentó un +5.1% respecto a igual periodo del año 2004 alcanzando máximos históricos en cada uno de esos meses.

El máximo nivel registrado en los dos primeros meses del año, se explicaría por dos hechos. En primer lugar el elevado nivel de actividad presente y en segundo término una probable postergación de las paradas de planta hacia los meses de otoño a fin de no presionar los mercados de insumos energéticos (Ver Gráfico N° 2).

Al final del primer bimestre, se distinguen tres grupos de sectores. Un primer grupo con tasas de crecimiento de dos dígitos, compuesto por Automotores (+28.4%) y Minerales No Metálicos (+17.5%). Un segundo grupo de sectores con crecimientos moderados, entre los cuales se encuentran Metalmecánica (+6,6), Alimentos y Bebidas (+6.0%), Insumos Químicos y Plásticos (+5.0%), Siderurgia (+ 4.5%), Insumos Textiles (+3.1%) y Papel y Celulosa (+3.1%). Finalmente el grupo de sectores que muestran caídas comprendido por Combustibles (-1.1%) y Tabaco (-9.1%) (Ver Gráfico N°3).

La clasificación por tipo de bien, mostró aumentos en todas sus aperturas. Las alzas interanuales en el primer bimestre fueron: Bienes de Consumo Durable, +17.8%, Bienes de Capital +10.2%, Bienes de Uso Intermedio +4.4% y finalmente Bienes Consumo No Durable +2.9%.

En el mes de febrero, el índice desestacionalizado cayó un -0.3% respecto al mes de enero de 2005. De este modo el indicador se ubica +1,1% por encima del máximo previo de junio de 1998. Así la fase expansiva lleva 36 meses y una suba del +31,2% entre febrero de 2002 y febrero de 2005 (ver Gráfico N° 4).

Debe tenerse presente que los primeros y últimos valores de una serie desestacionalizada son muy inestables, por lo cual los mismos deben ser considerados preliminares. A estos efectos se debe sumar el hecho de que los meses de enero y febrero se caracterizan por considerables componentes irregulares, debidos a las paradas técnicas de planta.

Nota: Se agradecerá la mención de la Institución (FIEL) y de la fuente (Indicadores de Coyuntura)

PARTE DE PRENSA

N° 802

Buenos Aires, 28 de marzo de 2005

GRÁFICO N°1

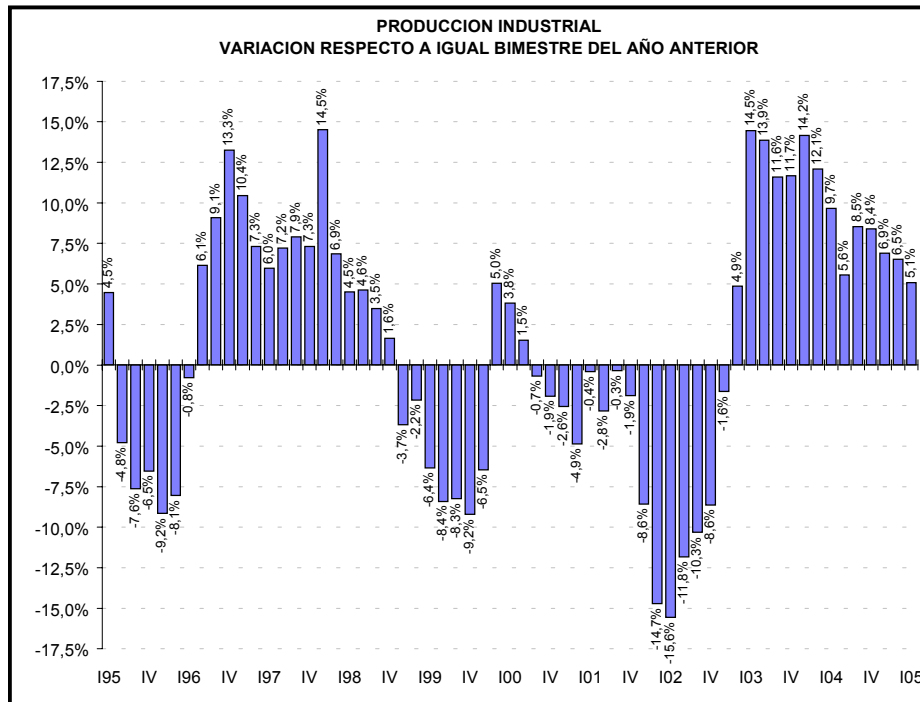
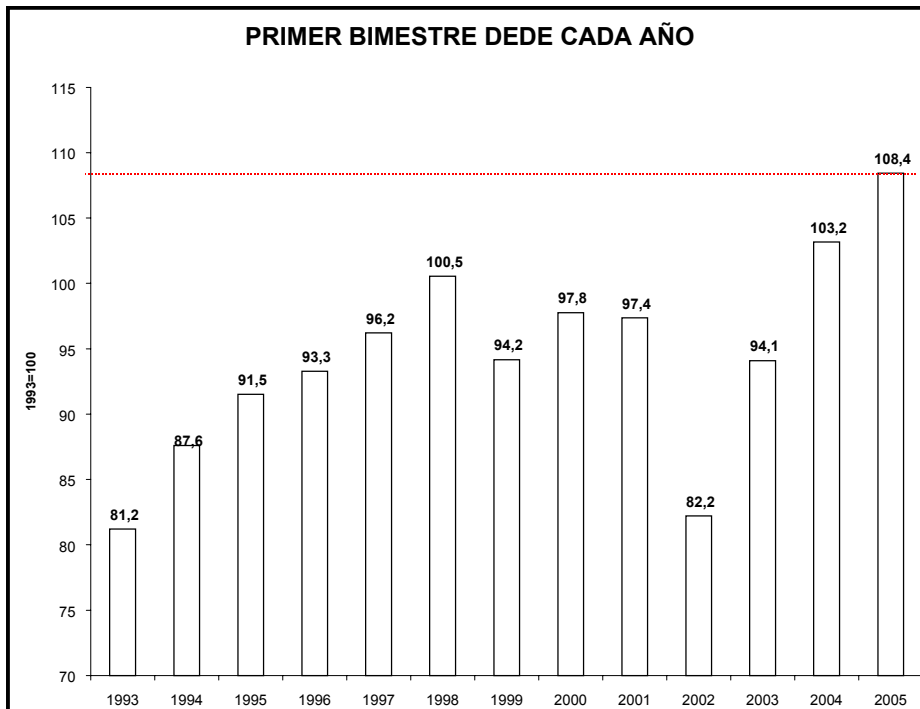


GRÁFICO N°2



Nota: Se agradecerá la mención de la Institución (FIEL) y de la fuente (Indicadores de Coyuntura)

Av. Córdoba 637 - Piso 4° - Tel.: 4314-1990

1054- Buenos Aires-Argentina

PARTE DE PRENSA

N° 802

Buenos Aires, 28 de marzo de 2005

GRÁFICO N°3

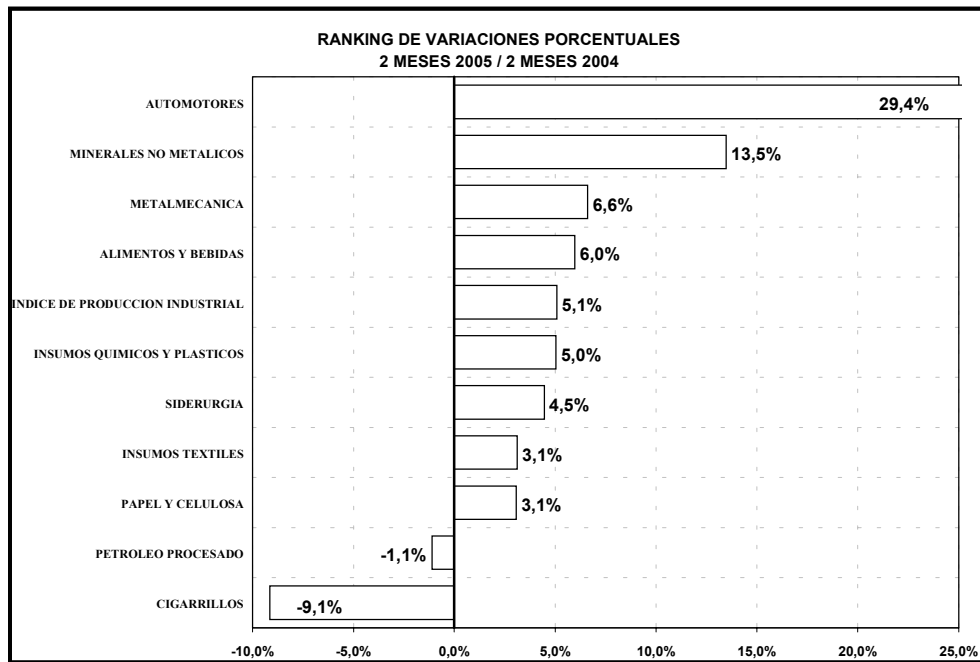
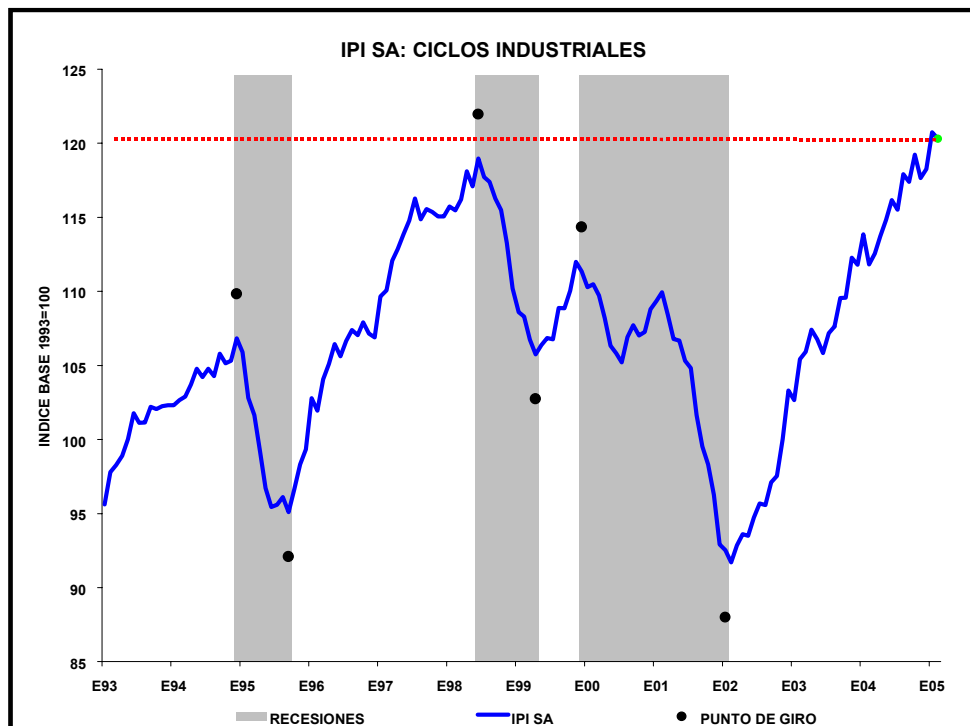


GRÁFICO N°4



Nota: Se agradecerá la mención de la Institución (FIEL) y de la fuente (Indicadores de Coyuntura)