

## PARTE DE PRENSA

N° 803

Buenos Aires, 20 de Abril de 2005

### **INDUSTRIA: ESPERA MEJORAS EN LOS PRÓXIMOS MESES**

Los resultados de la Encuesta de Actividad Industrial que elabora FIEL no presentaron grandes cambios respecto a lo registrado en los últimos meses. Las variables relevadas señalaron comportamientos heterogéneos. En los casos de Situación General y Tendencia de la Demanda, se observaron leves deterioros. Por su parte Perspectivas para los Próximos Meses, los Niveles de Stocks, Utilización de la Capacidad Instalada y los Precios Esperados en el Corto Plazo presentan mejoras.

- 1. Situación General:** La variable alcanzó un saldo de 14 manteniéndose en niveles estables similares desde marzo del año pasado. Este saldo fue explicado por un 19% de encuestados que consideró su situación como buena, un 5% como mala y el 76% restante la consideró normal (Gráfico N°1).
- 2. Perspectivas Para los Próximos Meses:** El saldo de marzo fue de 12, mostrando una importante suba respecto al mes pasado. En el tercer mes del año el 12% de la muestra espera mejoras en los próximos meses y el restante 88% no anticipa cambios en el corto plazo (Gráfico N°2).
- 3. Tendencia de la Demanda:** La variable presenta niveles levemente inferiores a los observados el mes pasado, ubicando el saldo de respuesta en 2. En marzo un 7% de los encuestados consideró la tendencia de la demanda como alentadora, un 88% la consideró como normal y el restante 5% como desalentadora (Gráfico N°3).
- 4. Nivel de Stocks:** En marzo el saldo cayó a -3. El mismo es explicado por un 5% de los encuestados que consideró que sus stocks se encuentran en niveles altos, un 8% que informó que se encuentran debajo de lo deseado y un 87% que opinó que sus inventarios se ubican en niveles normales (Gráfico N° 4).
- 5. Utilización de la Capacidad Instalada:** En marzo la UCI se situó en 71.1%, porcentaje que supera en 1 puntos el valor captado en marzo de 2004. La mayor parte del alza se explica por incrementos en el sector productor de Bienes de Uso Intermedio y Consumo No Durable (Gráfico N°5).
- 6. Evolución esperada de Precios en el Corto Plazo:** El saldo de esta variable, que capta la expectativa inflacionaria del sector industrial, en el tercer mes del año fue de 15. La variable registra por segundo mes consecutivo un retroceso, pero un saldo elevado en perspectiva histórica. El saldo resulta de un 15% de la muestra que espera subas en el corto plazo y un 85% que no anticipa cambios en sus precios. (Gráfico N°6).

**La estimación preliminar del IPI** de marzo reflejó un incremento del +5.4% respecto de marzo de 2004, y del 15.6% respecto a febrero de 2005. En términos desestacionalizados, el índice de marzo se elevó un +0.6% por encima del nivel de febrero pasado. La primera revisión del índice será informada el lunes 25 de abril a las 16:00 horas.

Nota: Se agradecerá la mención de la Institución (FIEL) y de la fuente (Indicadores de Coyuntura)

PARTE DE PRENSA

N° 803

Buenos Aires, 20 de Abril de 2005

GRAFICO N° 1

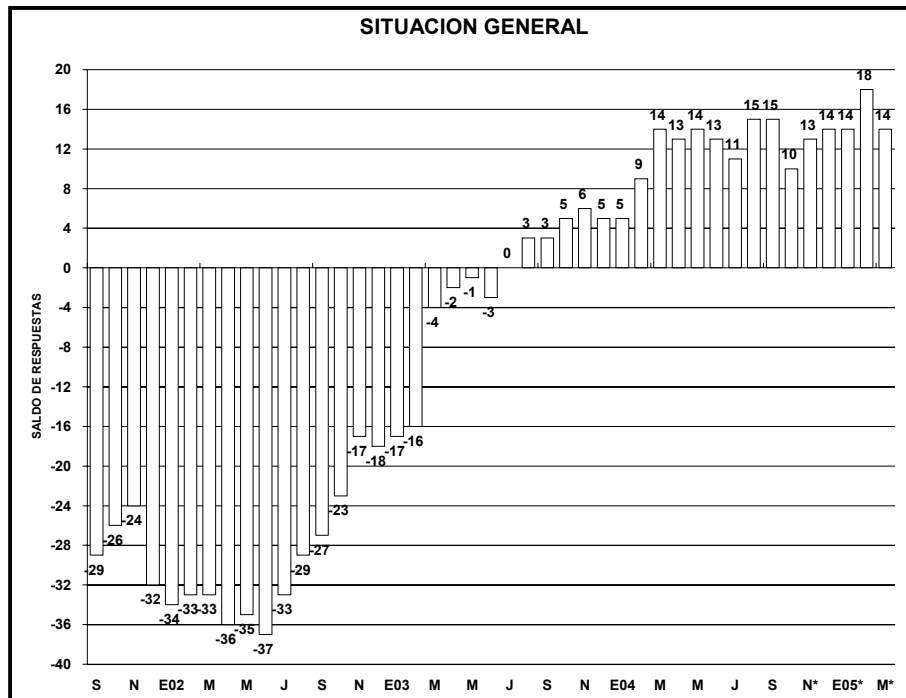
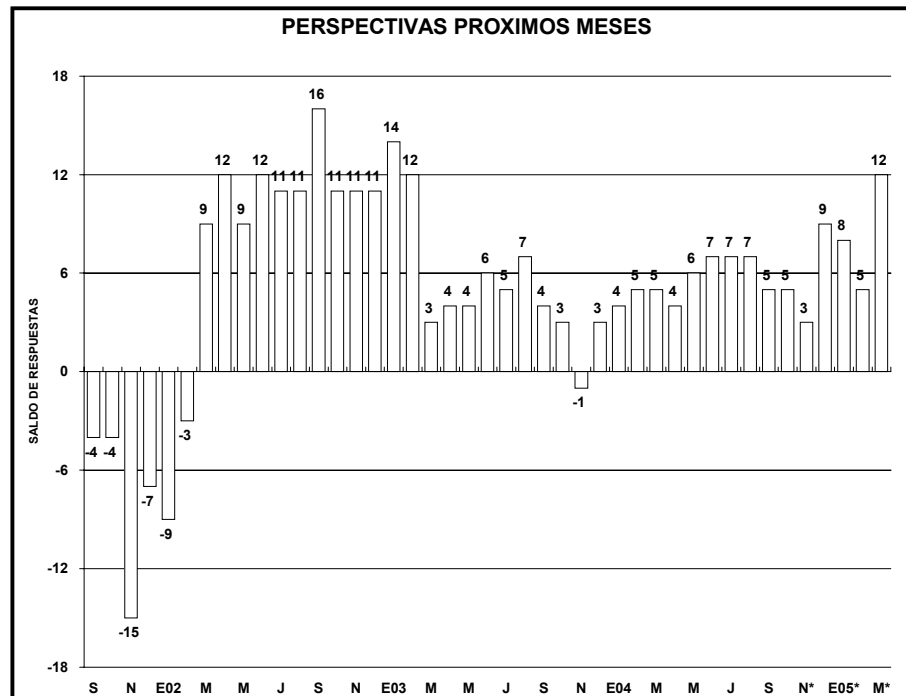


GRAFICO N° 2



Nota: Se agradecerá la mención de la Institución (FIEL) y de la fuente (Indicadores de Coyuntura)

Av. Córdoba 637 - Piso 4° - Tel.: 4314-1990

1054- Buenos Aires-Argentina

PARTE DE PRENSA

N° 803

Buenos Aires, 20 de Abril de 2005

GRAFICO N° 3

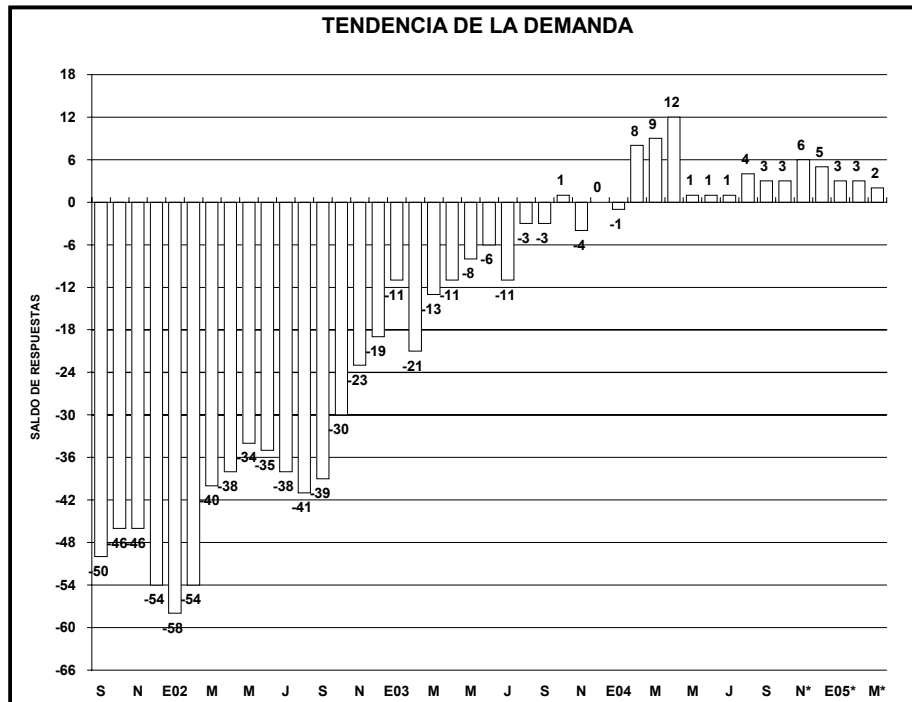
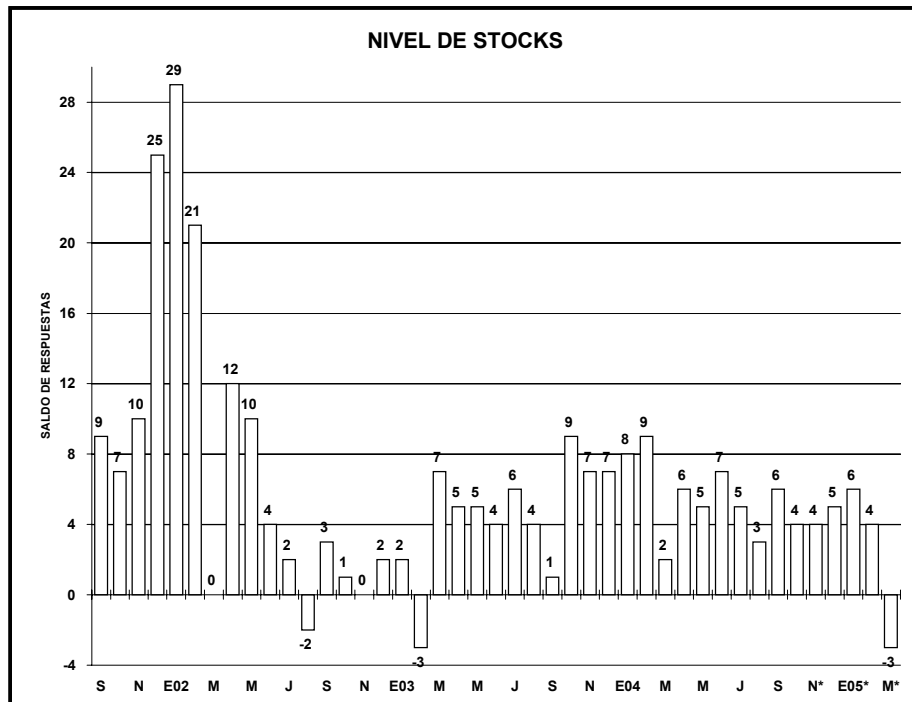


GRAFICO N° 4



Nota: Se agradecerá la mención de la Institución (FIEL) y de la fuente (Indicadores de Coyuntura)

Av. Córdoba 637 - Piso 4° - Tel.: 4314-1990

1054- Buenos Aires-Argentina

PARTE DE PRENSA

N° 803

Buenos Aires, 20 de Abril de 2005

GRAFICO N° 5

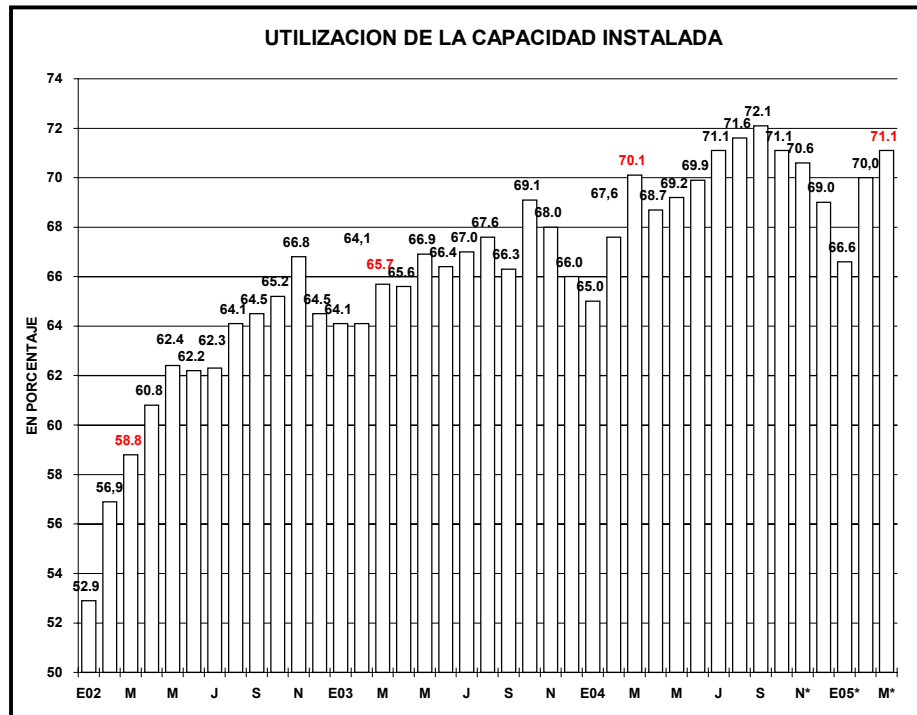
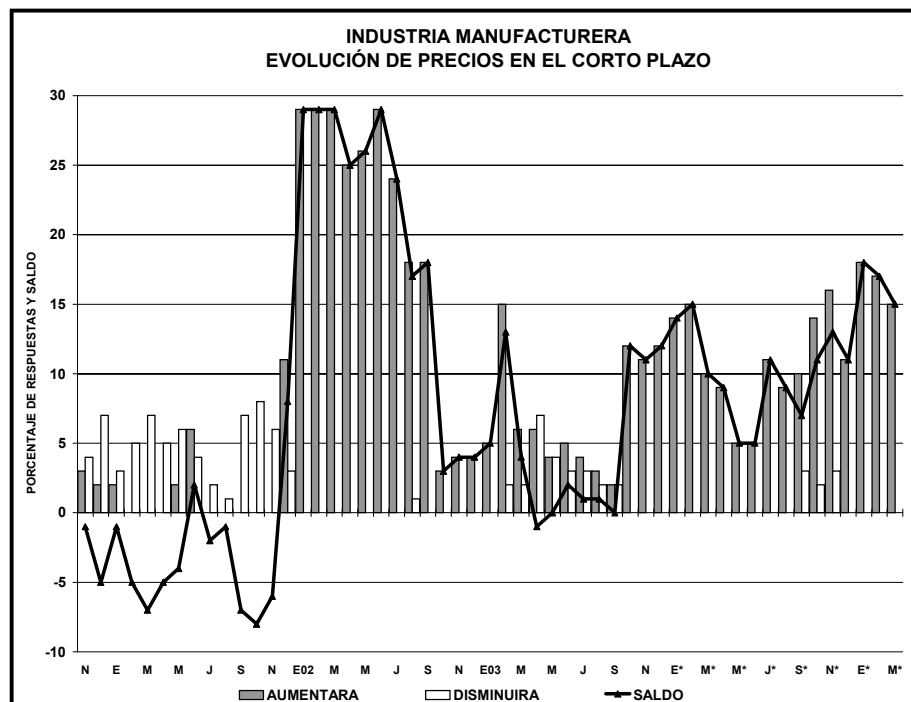


GRAFICO N° 6



Nota: Se agradecerá la mención de la Institución (FIEL) y de la fuente (Indicadores de Coyuntura)

Av. Córdoba 637 - Piso 4° - Tel.: 4314-1990

1054- Buenos Aires-Argentina