

PARTE DE PRENSA

N° 806

Buenos Aires, 18 de Mayo de 2005

INDUSTRIA: CAE LA EXPECTATIVA INFLACIONARIA

Los resultados de la Encuesta de Actividad Industrial que elabora FIEL presentó resultados positivos en general, y sin grandes cambios respecto a lo registrado en los últimos meses. Las variables relevadas señalaron comportamientos heterogéneos. Se destacan la caída en la Tendencia de la Demanda y un saldo decreciente en Evolución Esperada de Precios de corto Plazo.

- 1. Situación General:** La variable alcanzó un saldo de 14, manteniéndose en niveles estables en el último año. Este saldo fue explicado por un 20% de encuestados que consideró su situación como buena, un 5% como mala y el 75% restante la consideró normal (Gráfico N°1).
- 2. Perspectivas Para los Próximos Meses:** El saldo de abril fue de 11, mostrando una leve baja respecto al mes pasado. En abril el 11% de la muestra espera mejoras en los próximos meses y el restante 89% no anticipa cambios en el corto plazo (Gráfico N°2).
- 3. Tendencia de la Demanda:** El saldo respuesta de la variable se tornó negativo, hecho que no se observaba desde el año 2003. El saldo de abril fue de -3, resultado de un 4% de los encuestados consideró la tendencia de la demanda como alentadora, un 89% la consideró como normal y el restante 7% como desalentadora (Gráfico N°3).
- 4. Nivel de Stocks:** En abril el saldo cayó a -4, registrándose la tercer baja consecutiva del mismo. Un 4% de los encuestados consideró que sus stocks se encuentran en niveles altos, un 8% informó que se encuentran debajo de lo deseado y un 88% opinó que sus inventarios se ubican en niveles normales, es decir iguales a los deseados (Gráfico N° 4).
- 5. Utilización de la Capacidad Instalada:** En abril la UCI se situó en 71.1%, porcentaje que supera en 2.4 puntos el valor captado en abril de 2004. La suba fue generalizada en la producción de los distintos tipos de bienes y pareja entre los mismos. La UCI del primer cuatrimestre del presente año asciende a 69.9%, 2.0 puntos por arriba de igual período de 2004 (Gráfico N°5).
- 6. Evolución esperada de Precios en el Corto Plazo:** El saldo de esta variable, que capta la expectativa inflacionaria del sector industrial, reflejó por cuarto mes consecutivo una baja situando el saldo en 14. El saldo resulta de un 16% de la muestra que espera subas en el corto plazo, un 82% que no anticipa cambios en sus precios y solo un 2% que espera bajas. (Gráfico N°6).

La estimación preliminar del IPI de abril reflejó un incremento del +7.5% respecto de abril de 2004, y una caída del -4.8% respecto a marzo de 2005. Cuando se analiza la variación interanual se debe tener en cuenta el cambio de mes acontecido en las pascuas. (Marzo en 2004 y abril en 2005) En términos desestacionalizados, el índice de abril se contrajo un -0.8% por debajo del nivel de marzo pasado. La primera revisión del índice será informada el lunes 23 de mayo a las 16:00 horas.

Nota: Se agradecerá la mención de la Institución (FIEL) y de la fuente (Indicadores de Coyuntura)

PARTE DE PRENSA

N° 806

Buenos Aires, 18 de Mayo de 2005

GRAFICO N° 1

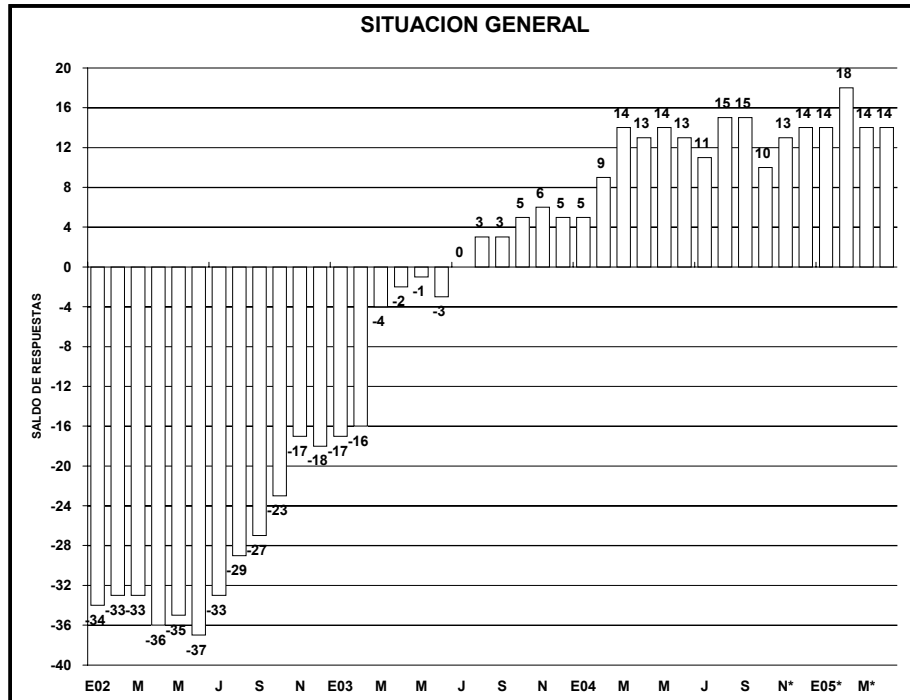
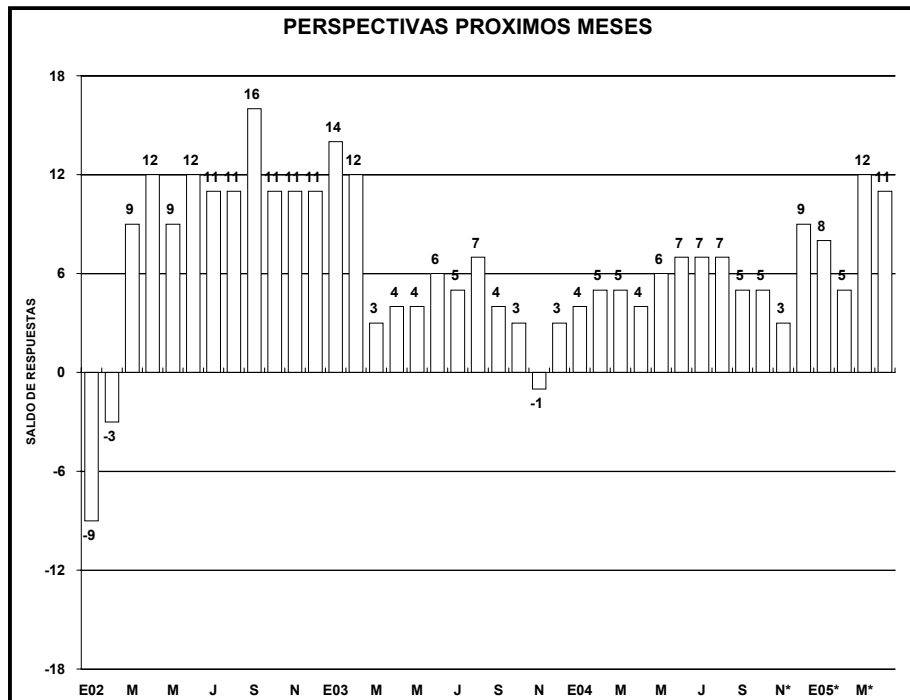


GRAFICO N° 2



Nota: Se agradecerá la mención de la Institución (FIEL) y de la fuente (Indicadores de Coyuntura)

Av. Córdoba 637 - Piso 4° - Tel.: 4314-1990

1054- Buenos Aires-Argentina

PARTE DE PRENSA

N° 806

Buenos Aires, 18 de Mayo de 2005

GRAFICO N° 3

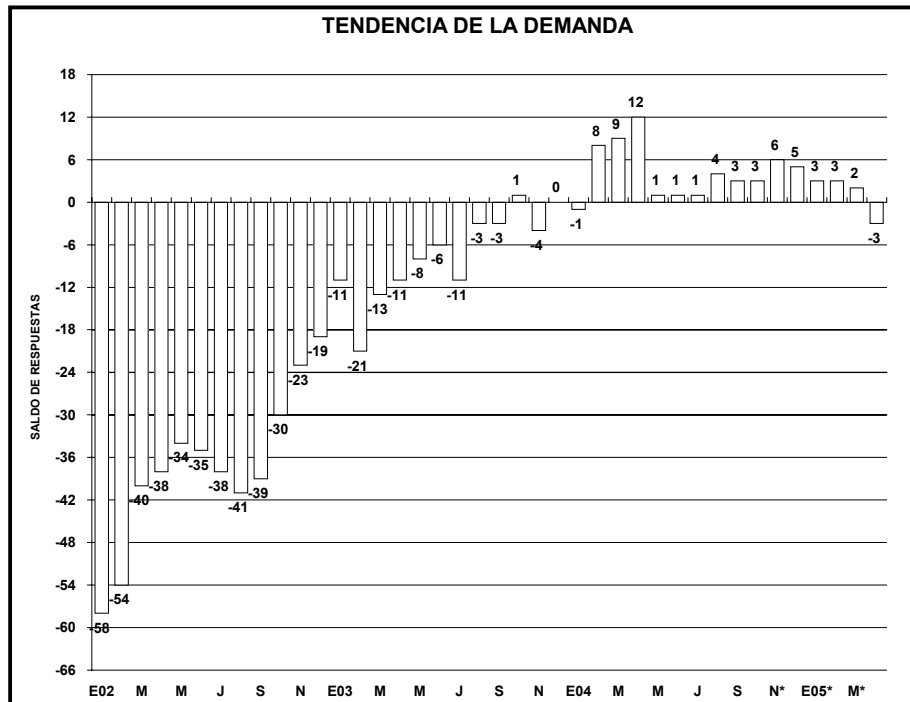
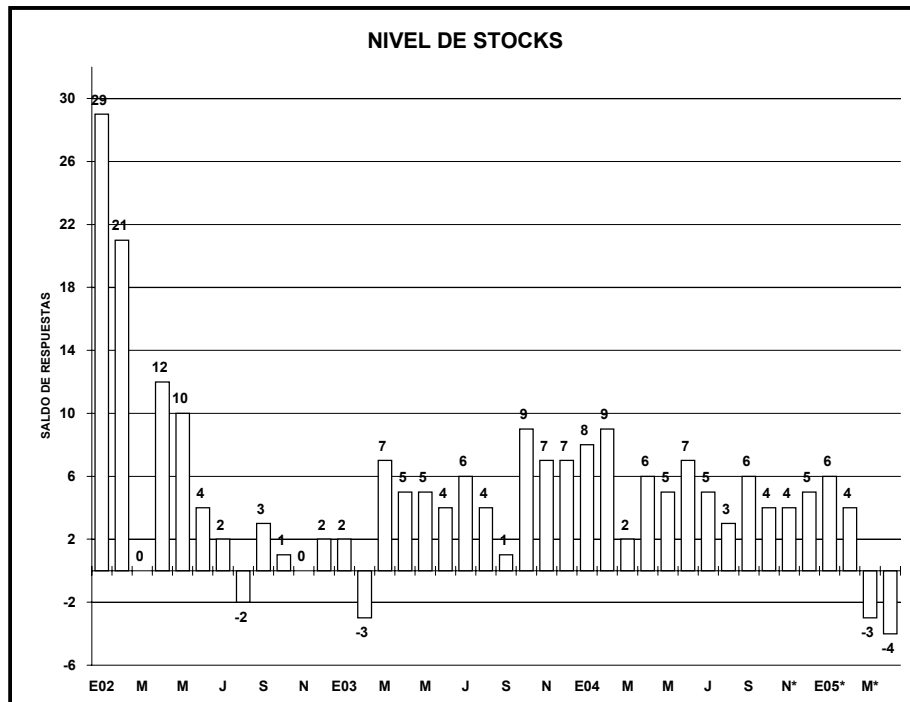


GRAFICO N° 4



Nota: Se agradecerá la mención de la Institución (FIEL) y de la fuente (Indicadores de Coyuntura)

Av. Córdoba 637 - Piso 4° - Tel.: 4314-1990

1054- Buenos Aires-Argentina

PARTE DE PRENSA

N° 806

Buenos Aires, 18 de Mayo de 2005

GRAFICO N° 5

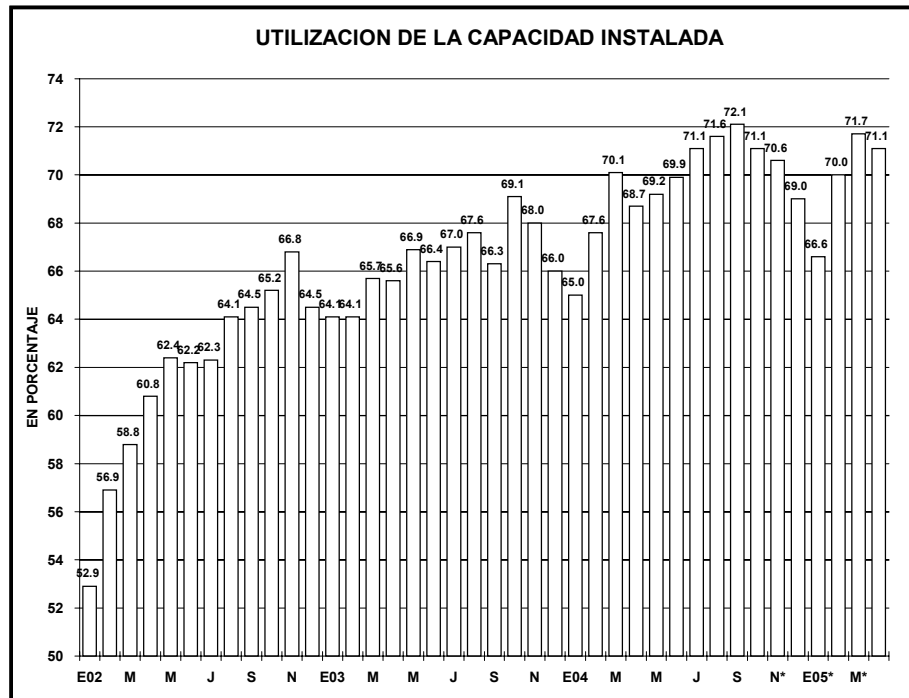
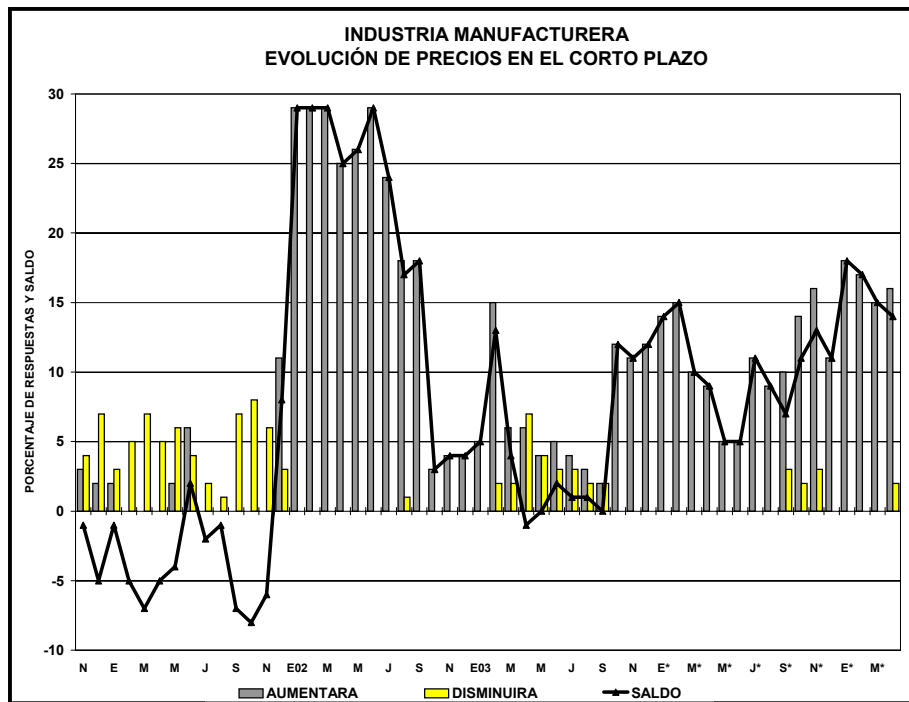


GRAFICO N° 6



Nota: Se agradecerá la mención de la Institución (FIEL) y de la fuente (Indicadores de Coyuntura)