

PARTE DE PRENSA

N° 808

Buenos Aires, 22 de Junio de 2005

INDUSTRIA: STOCKS POR DEBAJO DE LOS NIVELES DESEADOS

La Encuesta de Actividad Industrial que elabora FIEL en el mes de mayo presentó resultados estables en general, sin grandes cambios respecto a lo registrado en los últimos meses. Se destacan los Niveles de Stocks por debajo de lo deseado, la suba de la Utilización de la Capacidad Instalada y se reafirma la tendencia decreciente en la suba esperada de los precios en el corto plazo.

- 1. Situación General:** La variable alcanzó un saldo de 15, manteniéndose en niveles estables en el último año, dentro de los máximos históricos. Este saldo fue explicado por un 21% de encuestados que consideró su situación como buena, un 6% como mala y el 73% restante que la consideró normal (Gráfico N°1).
- 2. Perspectivas Para los Próximos Meses:** El saldo de mayo fue de 9, mostrando una leve baja respecto al mes pasado. En mayo el 11% de la muestra espera mejoras en los próximos meses, el 2% espera que su situación empeore, y el restante 87% no anticipa cambios en el corto plazo (Gráfico N°2).
- 3. Tendencia de la Demanda:** Por segundo mes consecutivo el saldo de respuesta se ubicó en niveles negativos, pero con una leve suba respecto al mes anterior. El saldo de abril fue de -1, resultado de un 7% de los encuestados que consideró la tendencia de la demanda como alentadora, un 85% la consideró como normal y el restante 8% como desalentadora (Gráfico N°3).
- 4. Nivel de Stocks:** En mayo el saldo se ubicó en -3, y por tercer mes consecutivo se encuentra por debajo de lo deseado. Un 3% de los encuestados consideró que sus stocks se encuentran en niveles altos, un 6% informó que se encuentran debajo de lo deseado y un 91% opinó que sus inventarios se ubican en niveles normales, es decir iguales a los deseados (Gráfico N° 4).
- 5. Utilización de la Capacidad Instalada:** En abril la UCI se situó en 71.6%, porcentaje que supera en 2.4 puntos el valor captado en mayo de 2004. La producción de los distintos tipos de bienes subió levemente respecto al mes anterior, con excepción de los No Durables. (Gráfico N°5).
- 6. Evolución esperada de Precios en el Corto Plazo:** El saldo de esta variable, reflejó por cuarto mes consecutivo una baja, situándose en 11. El saldo resulta de un 11% de la muestra que espera subas en el corto plazo y un 88% que no anticipa cambios en sus precios. (Gráfico N°6).

La estimación preliminar del IPI de mayo reflejó un incremento del +6.6% respecto de mayo de 2004, y una suba del 2.8% respecto a abril de 2005. En términos desestacionalizados, el índice de abril se incrementó en un 0.7% por encima del nivel de abril pasado. La primera revisión del índice será informada el lunes 27 de junio a las 16:00 horas.

Nota: Se agradecerá la mención de la Institución (FIEL) y de la fuente (Indicadores de Coyuntura)

PARTE DE PRENSA

N° 808

Buenos Aires, 22 de Junio de 2005

GRAFICO N° 1

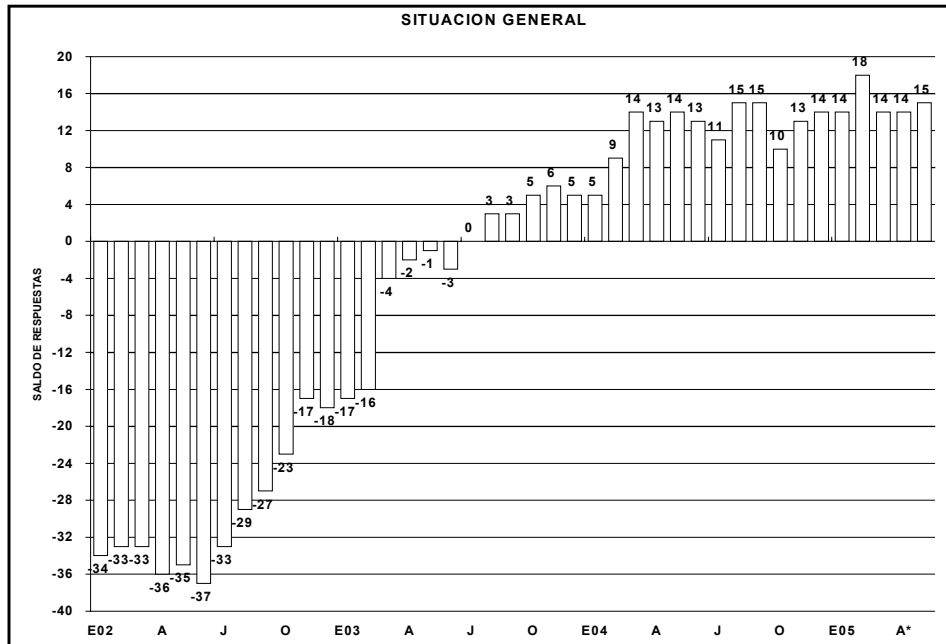
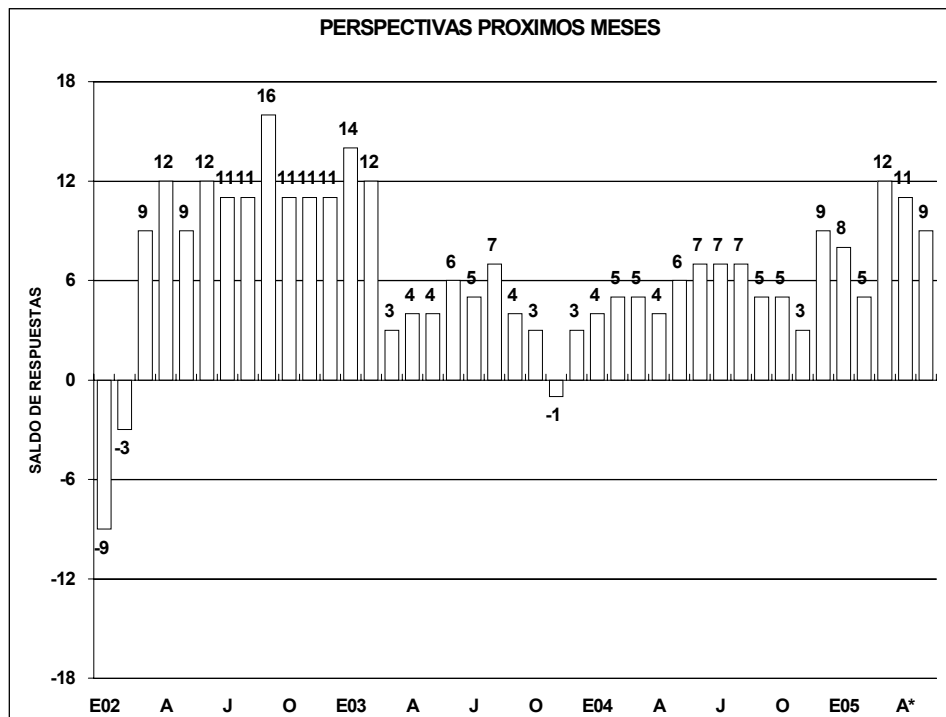


GRAFICO N° 2



Nota: Se agradecerá la mención de la Institución (FIEL) y de la fuente (Indicadores de Coyuntura)

PARTE DE PRENSA

N° 808

Buenos Aires, 22 de Junio de 2005

GRAFICO N° 3

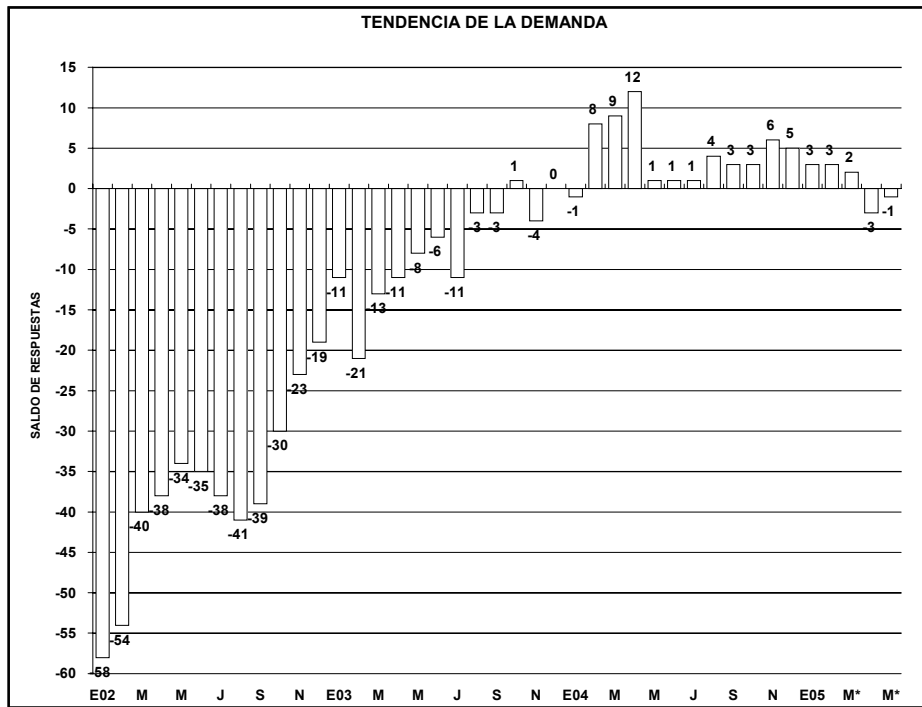
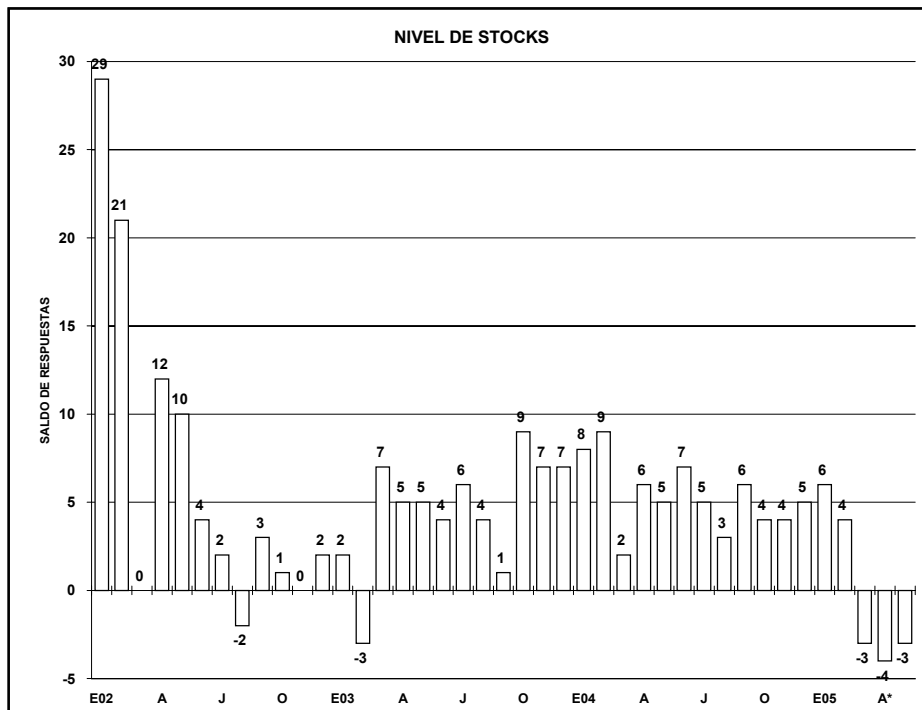


GRAFICO N° 4



Nota: Se agradecerá la mención de la Institución (FIEL) y de la fuente (Indicadores de Coyuntura)

Av. Córdoba 637 - Piso 4° - Tel.: 4314-1990

1054- Buenos Aires-Argentina

PARTE DE PRENSA

N° 808

Buenos Aires, 22 de Junio de 2005

GRAFICO N° 5

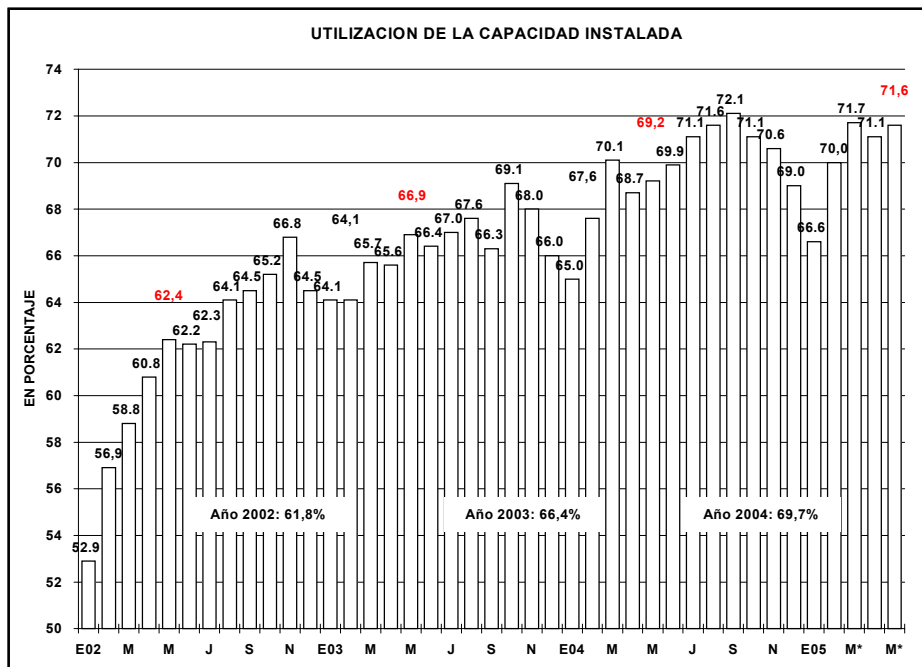
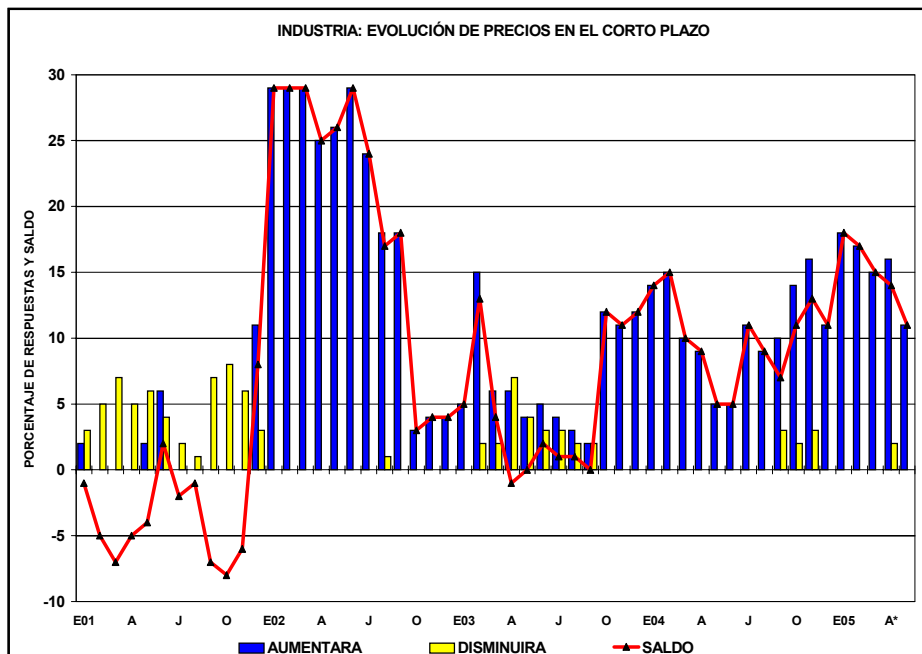


GRAFICO N° 6



Nota: Se agradecerá la mención de la Institución (FIEL) y de la fuente (Indicadores de Coyuntura)