

PARTE DE PRENSA

N° 813

Buenos Aires, 24 de Agosto de 2005

REVERSIÓN POSITIVA EN LOS PRECIOS DE CORTO PLAZO

La Encuesta de Actividad Industrial de julio que elabora FIEL, en el mes de julio, presentó una importante reversión positiva en los precios de corto plazo. El resto de las variables permanecen en niveles similares a los registrados en meses anteriores.

- 1. Situación General:** La variable alcanzó un saldo de 16, igual al mes de junio pasado, manteniéndose en niveles estables en el último año, dentro de los máximos históricos. Este saldo fue explicado por un 22% de encuestados que consideró su situación como buena, un 6% como mala y el 72% restante que la consideró normal (Gráfico N°1).
- 2. Perspectivas Para los Próximos Meses:** El saldo de julio fue de 9, cayendo 4 puntos con respecto a junio. El 9% de la muestra espera mejoras en los próximos meses y el restante 91% no anticipa cambios en el corto plazo. Ningún sector espera que su situación empeore en los próximos meses.(Gráfico N°2).
- 3. Tendencia de la Demanda:** En julio se registró un saldo levemente positivo, 3. Esto es el resultado de un 9% de los encuestados consideró la tendencia de la demanda como alentadora, un 85% la consideró como normal y el restante 6% como desalentadora. (Gráfico N°3).
- 4. Nivel de Stocks:** En julio los niveles de stocks se ubicaron un punto por debajo de lo deseado. Sin embargo deben ser considerados normales ya que el 89% de los encuestados así lo expresó. Por otro lado, un 5% de los encuestados consideró que sus stocks se encuentran en niveles altos y un 6% informó que se encuentran debajo de lo deseado (Gráfico N° 4).
- 5. Utilización de la Capacidad Instalada:** En julio la UCI se situó en 71.6%, porcentaje similar al de julio de 1999. Supera en 0.5 puntos el valor captado en julio de 2004. La producción de los distintos tipos de bienes se situó por encima de la registrada en el mes anterior a excepción de los Bienes de Consumo No Durables. (Gráfico N°5).
- 6. Evolución esperada de Precios en el Corto Plazo:** El julio, el saldo de esta variable fue de 15, reflejando un cambio notable con respecto a la tendencia decreciente de los últimos meses. El saldo resulta de que un 17% de la muestra espera subas en el corto plazo, un 81% que no anticipa cambios en sus precios mientras el restante 2% espera que los precios disminuyan en el corto plazo. (Gráfico N°6).

La estimación preliminar del IPI de julio reflejó un incremento del +6.1% respecto de julio de 2004, y un aumento del 2.8% respecto a junio de 2005. En términos desestacionalizados, el índice de junio se encuentra un 0.8% por arriba del nivel de junio pasado. El acumulado del primer semestre del 2005 resulta un +6,3% superior a igual periodo del 2004.

La primera revisión del índice será informada el lunes 29 de agosto a las 16:00 horas.

Nota: Se agradecerá la mención de la Institución (FIEL) y de la fuente (Indicadores de Coyuntura)

PARTE DE PRENSA

N° 813

Buenos Aires, 24 de Agosto de 2005

GRAFICO N° 3

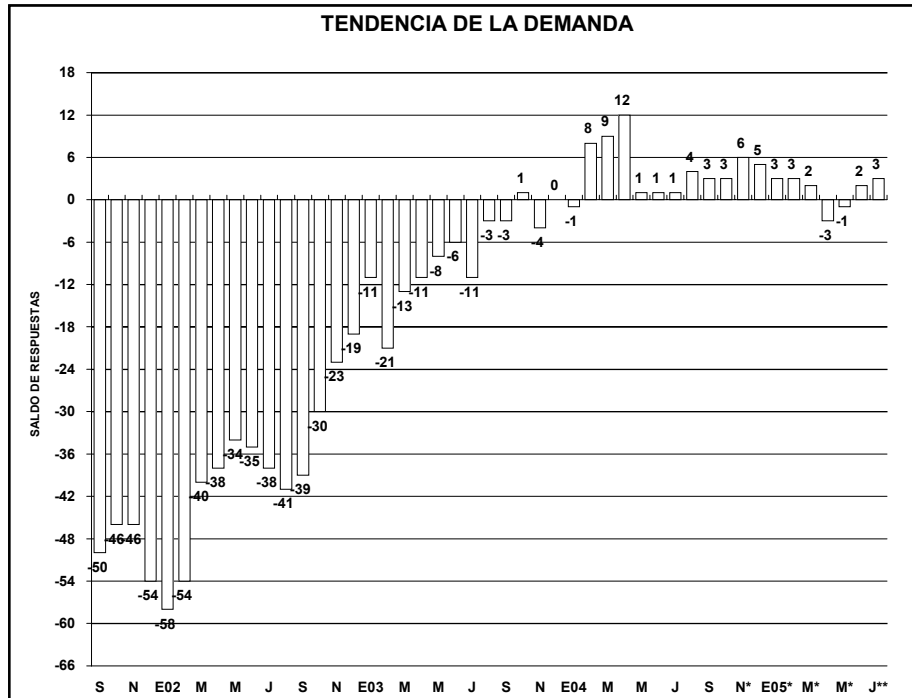
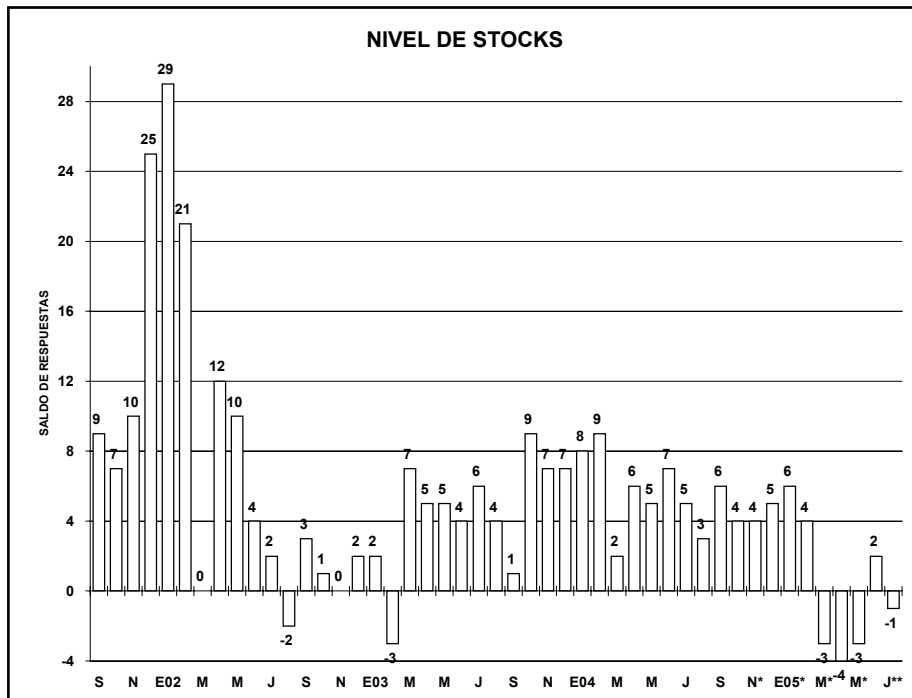


GRAFICO N° 4



Nota: Se agradecerá la mención de la Institución (FIEL) y de la fuente (Indicadores de Coyuntura)

Av. Córdoba 637 - Piso 4° - Tel.: 4314-1990

1054- Buenos Aires-Argentina

PARTE DE PRENSA

N° 813

Buenos Aires, 24 de Agosto de 2005

GRAFICO N° 5

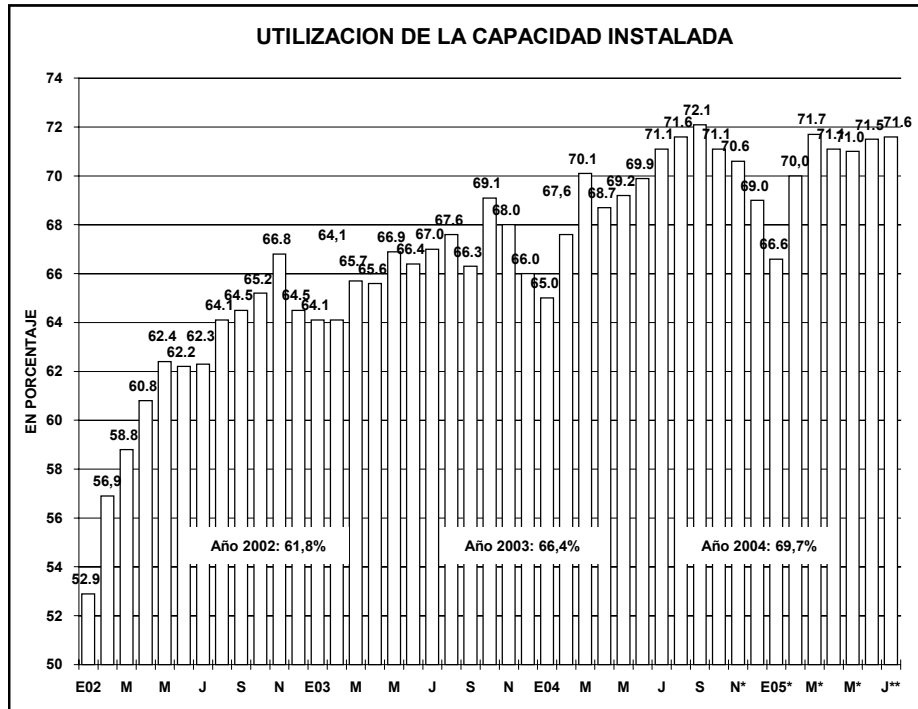
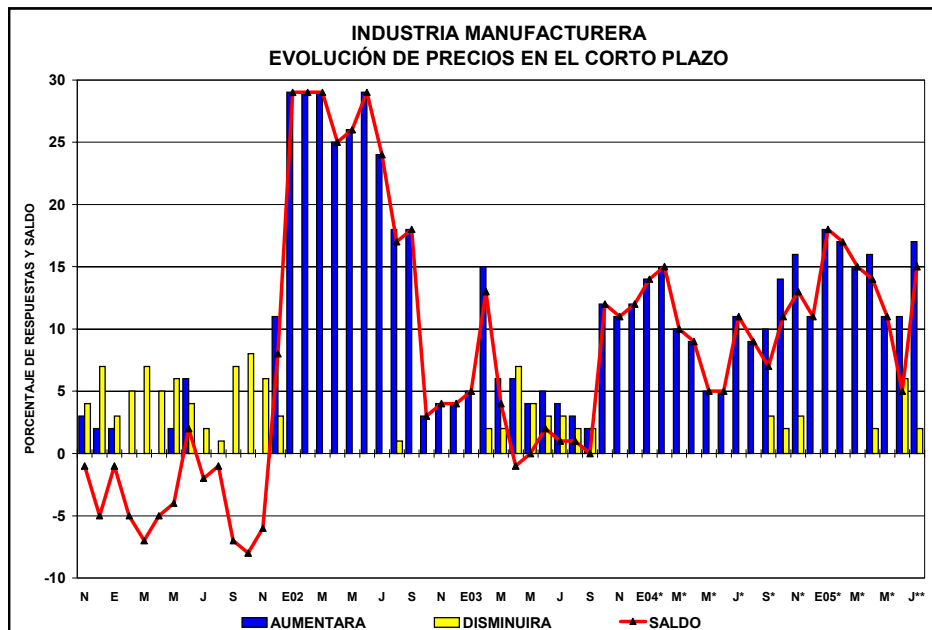


GRAFICO N° 6



Nota: Se agradecerá la mención de la Institución (FIEL) y de la fuente (Indicadores de Coyuntura)