

## PARTE DE PRENSA

N° 815

Buenos Aires, 21 de Septiembre de 2005

### CONTINUA LA REVERSIÓN POSITIVA EN LOS PRECIOS DE CORTO PLAZO

La Encuesta de Actividad Industrial de agosto que elabora FIEL, presenta valores muy similares a los que tuvieron lugar en el mes de julio. El saldo de Tendencia de la Demanda, volvió a aumentar por tercer mes consecutivo. Continúa la reversión positiva en los precios de corto plazo que tuvo lugar en julio.

- 1. Situación General:** La variable alcanzó un saldo de 15, nivel similar al del mes de julio de 2005 (16), manteniéndose en niveles estables en el último año, dentro de los máximos históricos. Este saldo fue explicado por un 20% de encuestados que consideró su situación como buena, un 5% como mala y el 75% restante la consideró normal (Gráfico N°1).
- 2. Perspectivas Para los Próximos Meses:** El saldo de agosto fue de 9, igualando al de los meses de julio y mayo del corriente año. El 10% de la muestra espera mejoras en los próximos meses, solo un 1% espera que su situación empeore en los próximos meses y el restante 89% no anticipa cambios en el corto plazo (Gráfico N°2).
- 3. Tendencia de la Demanda:** En agosto se registró un saldo positivo de 7, superando al saldo de julio que fue de 3. Esto es el resultado de un 13% de los encuestados consideró la tendencia de la demanda como alentadora, un 81% la consideró como normal y el restante 6% como desalentadora. (Gráfico N°3).
- 4. Nivel de Stocks:** En agosto, la industria consideró que los niveles de stocks fueron normales, el saldo fue 0. Un 88% de la muestra considera que sus niveles son los deseados, un 6% los consideran altos y un 6% informó que sus niveles de stocks se ubican por debajo del nivel deseado (Gráfico N° 4).
- 5. Utilización de la Capacidad Instalada:** En agosto, la UCI se situó en 72.1%. Supera en 0.5 puntos el valor acontecido en julio de 2005 y, también, al captado en agosto de 2004. Los bienes de Consumo Durable y los Bienes de Uso intermedio presentaron un incremento en la utilización de la capacidad instalada, mientras que los Bienes de Consumo No Durables y los Bienes de Capital registraron una disminución en la misma variable. (Gráfico N°5).
- 6. Evolución esperada de Precios en el Corto Plazo:** En agosto, el saldo de esta variable fue de 18. De esta manera, continúa revirtiendo su tendencia negativa que tuvo lugar hasta el mes de julio. El saldo resulta de que un 19% de la muestra espera subas en el corto plazo, un 80% que no anticipa cambios en sus precios mientras que solo el 1% espera que los precios disminuyan en el corto plazo. (Gráfico N°6).

La estimación preliminar del IPI de agosto registró un incremento del +5.4% respecto de agosto de 2004, y un aumento del +3.0% respecto a julio de 2005. En términos desestacionalizados, el índice de agosto se encuentra un -0.7% por debajo del nivel de julio pasado. El acumulado en los primeros 8 meses del año, resulta un +6,3% superior a igual periodo del 2004.

La primera revisión del índice será informada el lunes 26 de septiembre a las 16:00 horas.

Nota: Se agradecerá la mención de la Institución (FIEL) y de la fuente (Indicadores de Coyuntura)



PARTE DE PRENSA

N° 815

Buenos Aires, 21 de Septiembre de 2005

GRAFICO N° 3

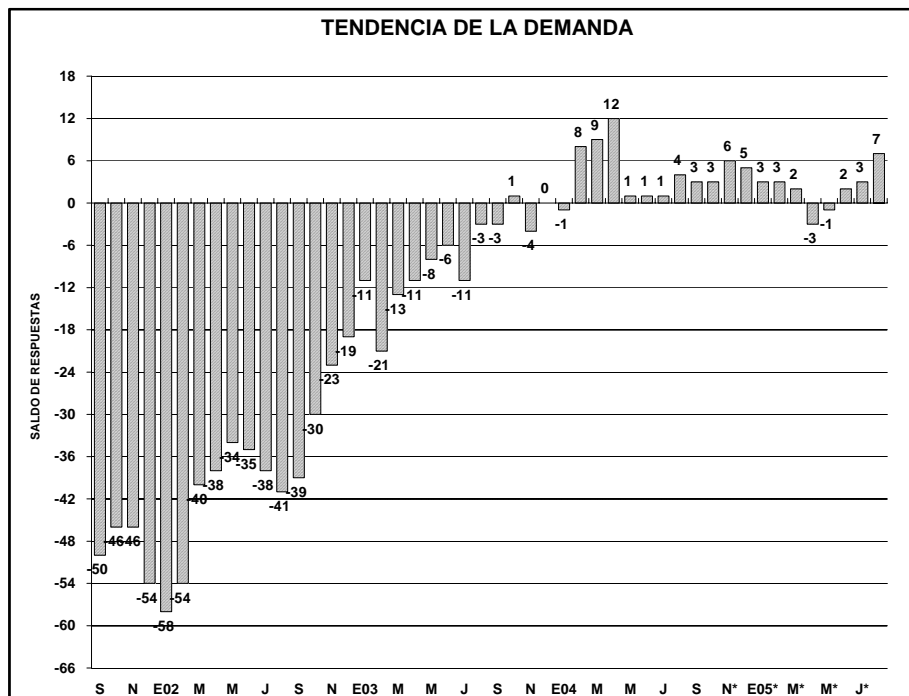
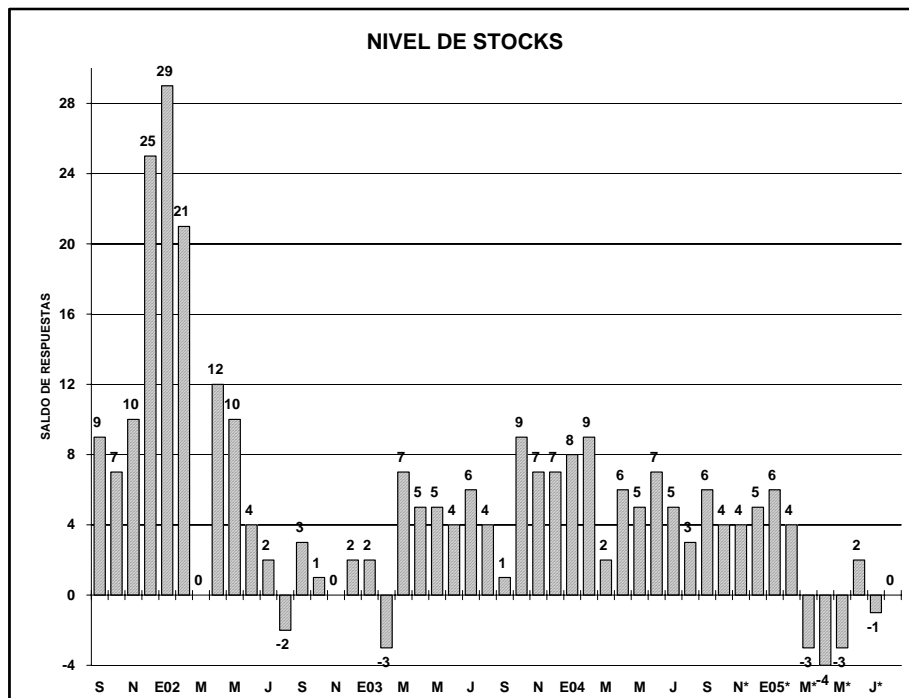


GRAFICO N° 4



Nota: Se agradecerá la mención de la Institución (FIEL) y de la fuente (Indicadores de Coyuntura)

PARTE DE PRENSA

N° 815

Buenos Aires, 21 de Septiembre de 2005

GRAFICO N° 5

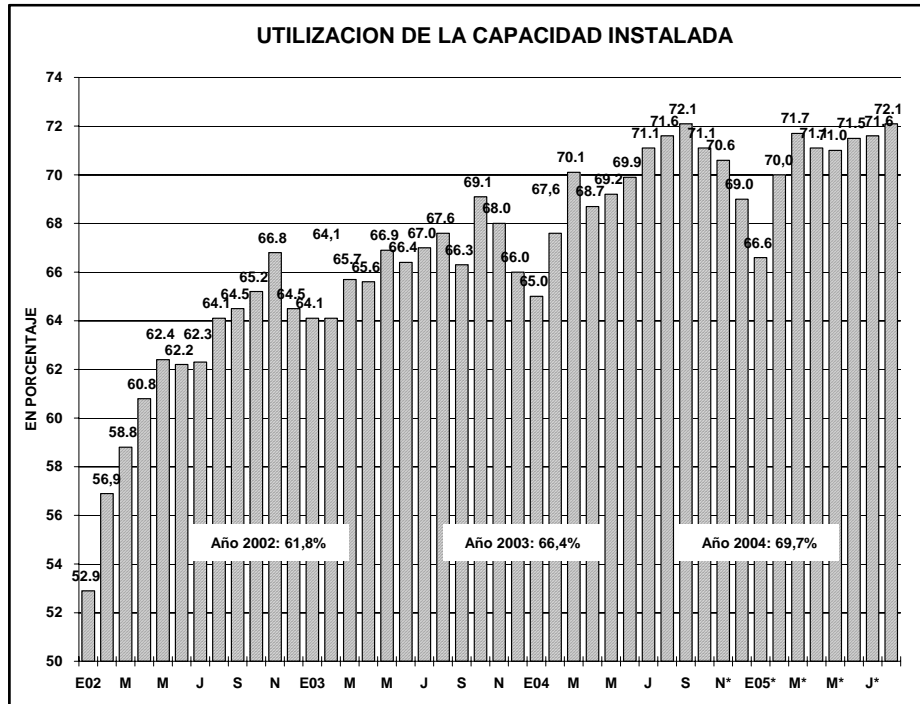
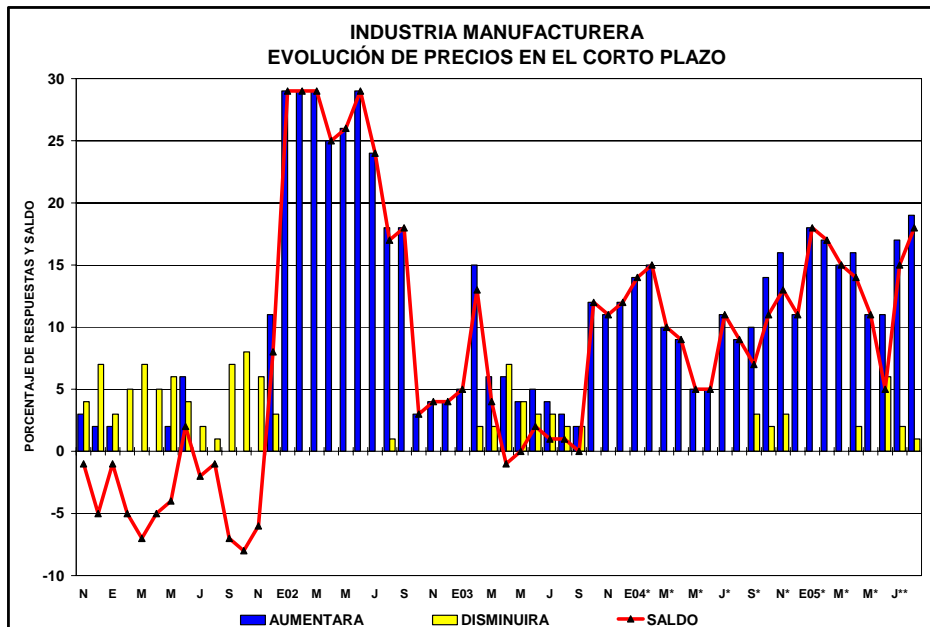


GRAFICO N° 6



Nota: Se agradecerá la mención de la Institución (FIEL) y de la fuente (Indicadores de Coyuntura)

Av. Córdoba 637 - Piso 4° - Tel.: 4314-1990

1054- Buenos Aires-Argentina