

PARTE DE PRENSA

N° 817

Buenos Aires, 26 de Septiembre de 2005

LA UCI EN NIVELES ELEVADOS

La Encuesta de Actividad Industrial que elabora FIEL presentó, en septiembre, en general, resultados levemente negativos. La única variable con saldo positiva resultó la utilización de la capacidad instalada, manteniéndose en niveles altos. Por otro lado, se reafirma la tendencia creciente de los precios de corto plazo.

- 1. Situación General:** La variable alcanzó un saldo de 14, manteniéndose en niveles estables en el último año, dentro de los máximos históricos. Este saldo fue explicado por un 19% de encuestados que consideró su situación como buena, un 5% como mala y el 75% restante la consideró normal (Gráfico N°1).
- 2. Perspectivas Para los Próximos Meses:** El saldo de septiembre fue de 6, mostrando una baja con respecto al mes anterior. El 9% de la muestra espera mejoras en los próximos meses y el restante 88% no anticipa cambios en el corto plazo. El sector Textil y el Tabacalero, esperan que su situación empeore en el corto plazo (Gráfico N°2).
- 3. Tendencia de la Demanda:** En septiembre, se registró un saldo menor al de agosto, siendo el mismo de 3. Este resultado se explica por un 13% de los encuestados que consideró la tendencia de la demanda como alentadora, un 77% la consideró normal y el restante 10% como desalentadora. Se destaca el saldo positivo en bienes de capital, que desde enero de 2001 presenta saldos negativos sistemáticamente (Gráfico N°3).
- 4. Nivel de Stocks:** En septiembre los niveles de stock se ubicaron por encima del nivel registrado en agosto. El saldo de respuesta fue de 2, dado que un 7% de los encuestados consideró que sus stocks se encuentran en niveles altos, un 5% informó que se encuentran debajo de lo deseado y un 88% opinó que sus inventarios se ubican en niveles normales (Gráfico N° 4).
- 5. Utilización de la Capacidad Instalada:** En septiembre la UCI se situó en 72.4%, porcentaje que supera en 0.3 puntos tanto, al valor captado en agosto de 2005, como al captado en septiembre de 2004. La producción de los distintos tipos de bienes subió respecto al mes anterior con excepción de Bienes de Uso Intermedio. (Gráfico N°5).
- 6. Evolución esperada de Precios en el Corto Plazo:** El saldo de esta variable continúa revirtiendo su tendencia decreciente que tuvo lugar hasta julio, con un saldo positivo de 25. Esto resulta de un 25% de la muestra que espera subas en el corto plazo y un 75% que no anticipa cambios en sus precios. Nadie espera que los precios disminuyan en el corto plazo. (Gráfico N°6).

La estimación preliminar del IPI de septiembre reflejó un incremento del +6.8% respecto de septiembre de 2004, y una baja del -0.4% respecto de agosto de 2005. En términos desestacionalizados, el índice se encuentra un +0.3% por encima del nivel de agosto pasado. El acumulado de los primeros 9 meses del 2005 resulta un +6,7% superior a igual periodo del 2004. En el tercer trimestre de 2005, el índice de producción industrial presentó una suba del +7.1% con respecto igual periodo del 2004, y, ajustado por estacionalidad, +3.4% por encima del segundo trimestre de 2005

La primera revisión del índice será informada el lunes 31 de octubre a las 16:00 horas.

Nota: Se agradecerá la mención de la Institución (FIEL) y de la fuente (Indicadores de Coyuntura)

PARTE DE PRENSA

N° 817

Buenos Aires, 26 de Septiembre de 2005

GRAFICO N° 1

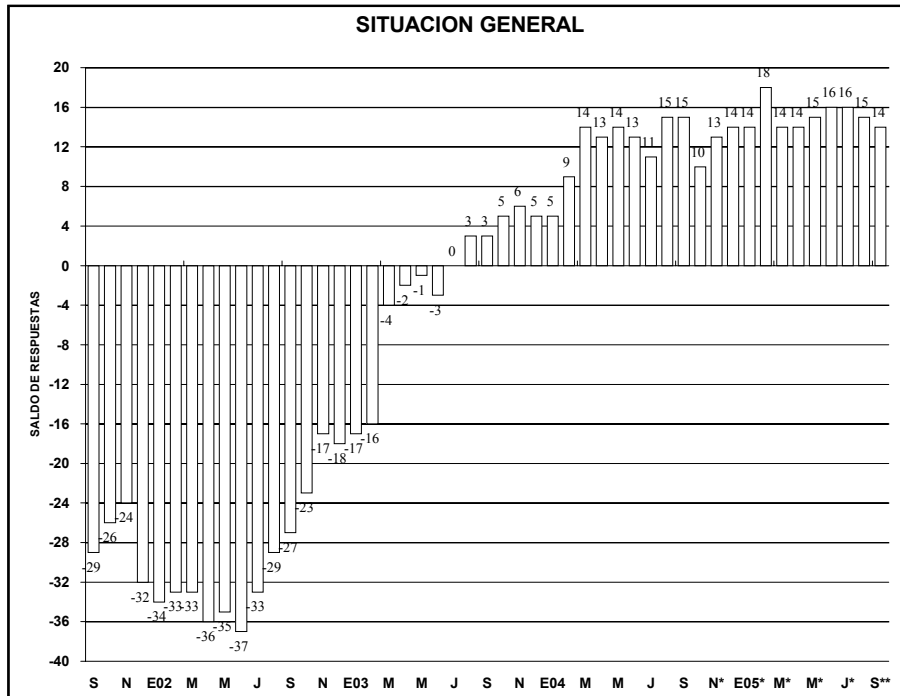
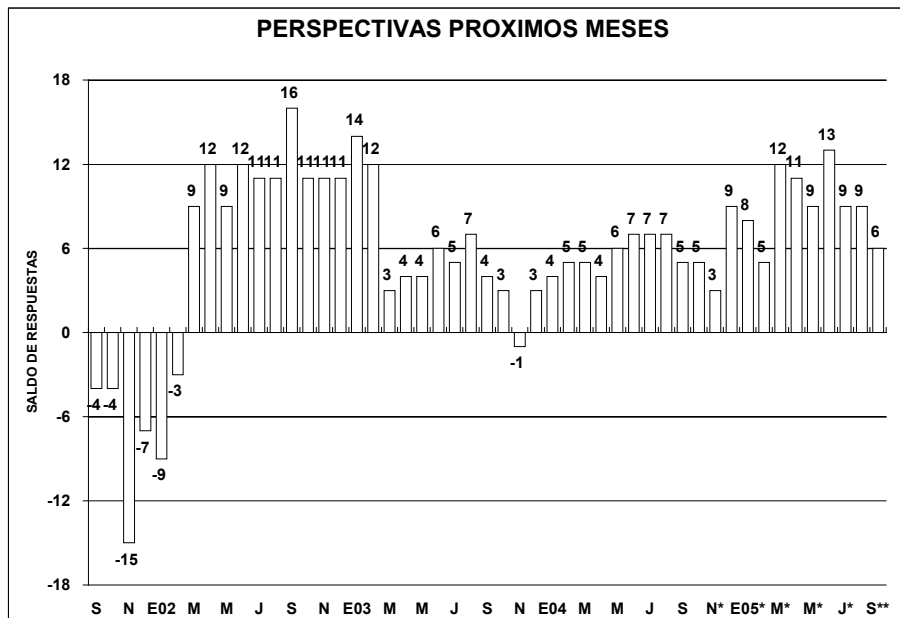


GRAFICO N° 2



Nota: Se agradecerá la mención de la Institución (FIEL) y de la fuente (Indicadores de Coyuntura)

Av. Córdoba 637 - Piso 4° - Tel.: 4314-1990

1054- Buenos Aires-Argentina

PARTE DE PRENSA

N° 817

Buenos Aires, 26 de Septiembre de 2005

GRAFICO N° 3

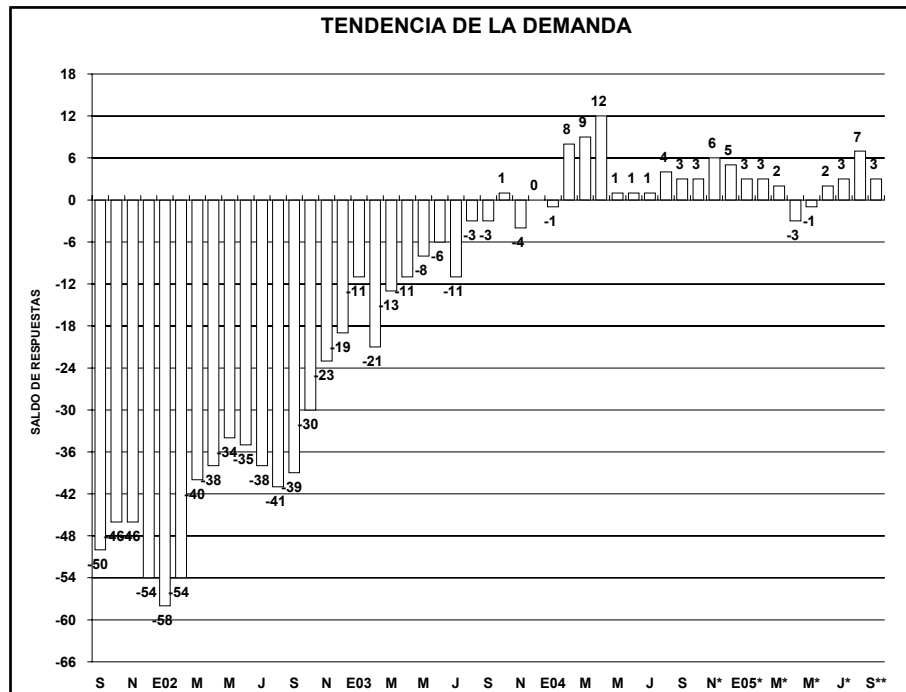
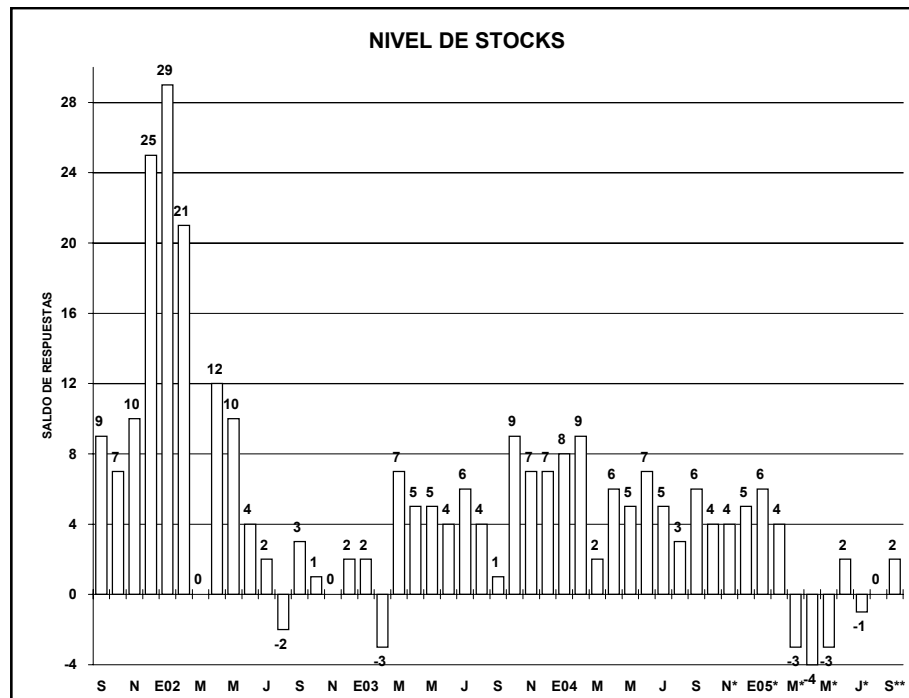


GRAFICO N° 4



Nota: Se agradecerá la mención de la Institución (FIEL) y de la fuente (Indicadores de Coyuntura)

Av. Córdoba 637 - Piso 4° - Tel.: 4314-1990

1054- Buenos Aires-Argentina

PARTE DE PRENSA

N° 817

Buenos Aires, 26 de Septiembre de 2005

GRAFICO N° 5

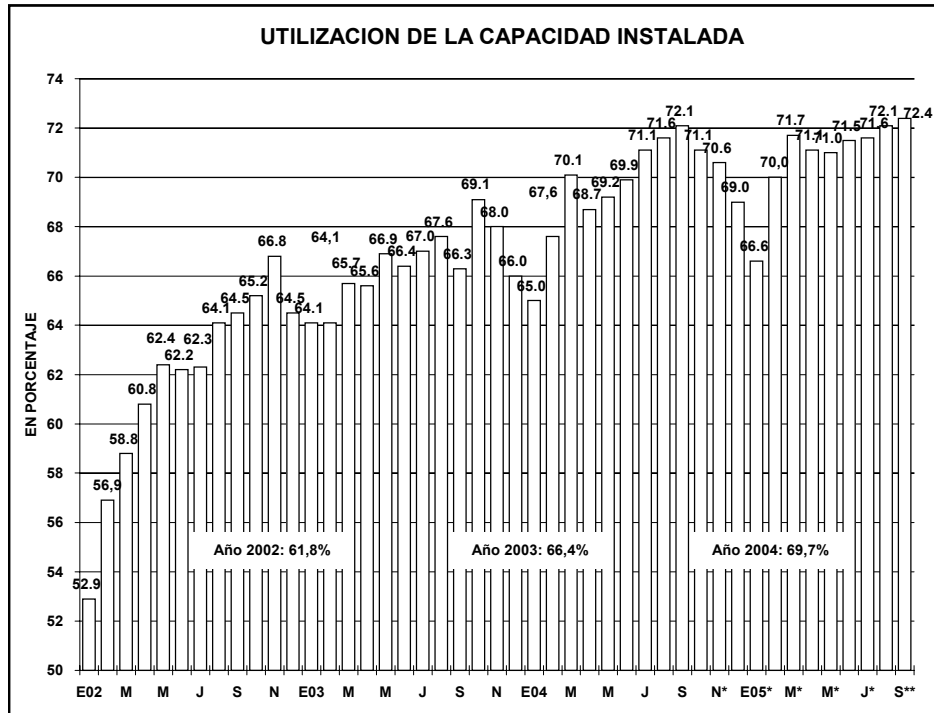
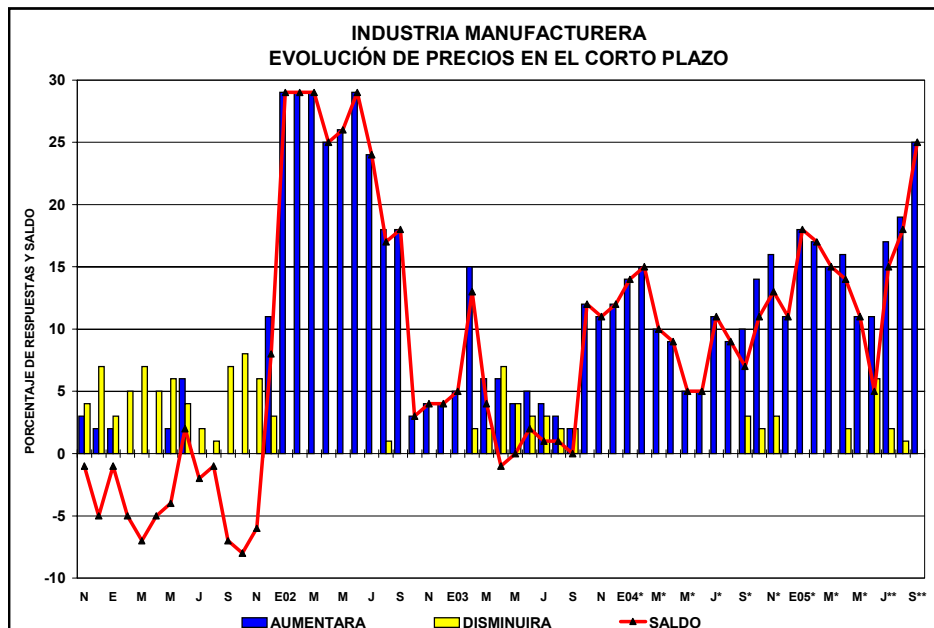


GRAFICO N° 6



Nota: Se agradecerá la mención de la Institución (FIEL) y de la fuente (Indicadores de Coyuntura)

Av. Córdoba 637 - Piso 4° - Tel.: 4314-1990

1054- Buenos Aires-Argentina