

PARTE DE PRENSA

N° 840

Buenos Aires, 20 de Septiembre de 2006

AGOSTO SIN CAMBIOS

La Encuesta de Actividad Industrial de agosto que elabora FIEL presentó valores similares a los que se observaron en el mes de julio. Por segundo mes consecutivo el Nivel de Stock coincide con el deseado, a la vez que continua la tendencia decreciente en la evolución de los precios esperada en el corto plazo.

- 1. Situación General:** La variable alcanzó un saldo de 13, levemente superior a los niveles acontecidos en los últimos meses, pero por debajo de los observados en el 2005 y principios del 2006. La variable se encuentra en niveles estables y dentro de los máximos históricos. Un 18% de encuestados que consideró su situación como buena, un 5% como mala y el 77% restante la consideró normal (Gráfico N°1).
- 2. Perspectivas Para los Próximos Meses:** El saldo de agosto fue de 4, muy similar al registrado en julio pasado (3). El 7% de la muestra espera mejoras en los próximos meses y sólo un 3% estima que su situación empeorará, mientras el restante 90% no anticipa cambios en el corto plazo (Gráfico N°2).
- 3. Tendencia de la Demanda:** Se registró un saldo positivo de 16, valor muy cercano al captado en julio pasado. El saldo de esta variable se encuentra en niveles máximos. Esto es el resultado de un 16% de los encuestados que consideró la tendencia de la demanda como alentadora y de un 84% que la consideró como normal. Nadie consideró la misma como desalentadora. (Gráfico N°3).
- 4. Nivel de Stocks:** Por segundo mes consecutivo la industria percibió que los niveles de stocks coinciden con los deseados. El saldo fue 0. Un 96% de la muestra considera que sus niveles son iguales a los deseados, un 2% los consideran altos y un 2% informó que sus stocks se ubican por debajo del nivel deseado (Gráfico N° 4).
- 5. Utilización de la Capacidad Instalada:** En agosto, la UCI se situó en 72.1% igual porcentaje al de agosto de 2005 y 0.1 puntos por encima del nivel captado en julio 2006. Los Bienes de Consumo Durable (Automotores) y los Bienes de Uso intermedio (Plásticos y Cemento) fueron lo únicos que presentaron un incremento en la utilización de la capacidad instalada, con respecto a julio pasado (Gráfico N°5).
- 6. Evolución esperada de Precios en el Corto Plazo:** En agosto el saldo de esta variable fue de 7. De esta manera, continua su tendencia decreciente iniciada en octubre de 2005. El saldo resulta de que un 7% de la muestra espera subas en el corto plazo y de un 93% que no anticipa cambios en sus precios, mientras que nadie espera que los precios disminuyan en el corto plazo. (Gráfico N°6).

La estimación preliminar del IPI de agosto registró un incremento del +5.7% respecto de agosto de 2005, y un aumento del +3.2% respecto a julio de 2006. En términos desestacionalizados, el índice de agosto se encuentra un -0.9% por debajo del nivel de julio pasado. El acumulado en los primeros 8 meses del año resulta un +6.4% superior a igual periodo del 2005.

La primera revisión del índice será informada el lunes 25 de septiembre a las 16:00 horas.

Nota: Se agradecerá la mención de la Institución (FIEL) y de la fuente (Indicadores de Coyuntura)

Av. Córdoba 637 - Piso 4° - Tel.: 4314-1990
1054- Buenos Aires-Argentina

PARTE DE PRENSA

N° 840

Buenos Aires, 20 de Septiembre de 2006

GRAFICO N° 1

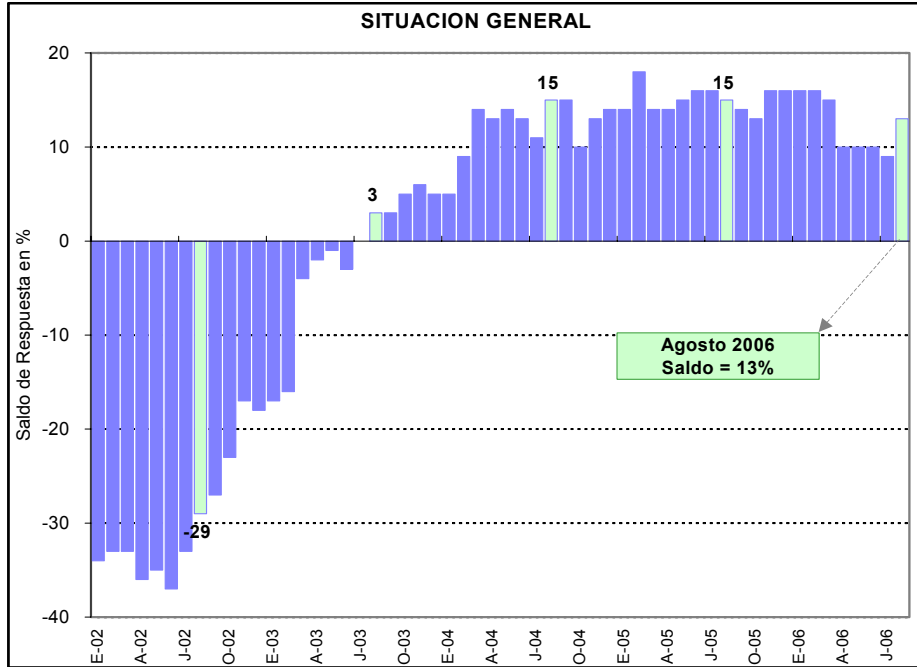
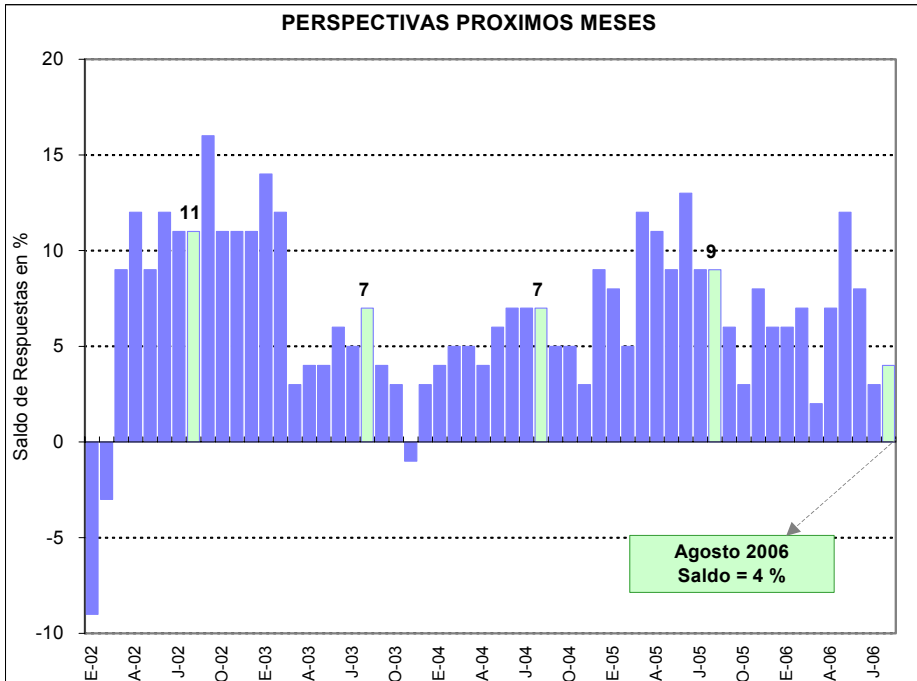


GRAFICO N° 2



Nota: Se agradecerá la mención de la Institución (FIEL) y de la fuente (Indicadores de Coyuntura)

PARTE DE PRENSA

N° 840

Buenos Aires, 20 de Septiembre de 2006

GRAFICO N° 3

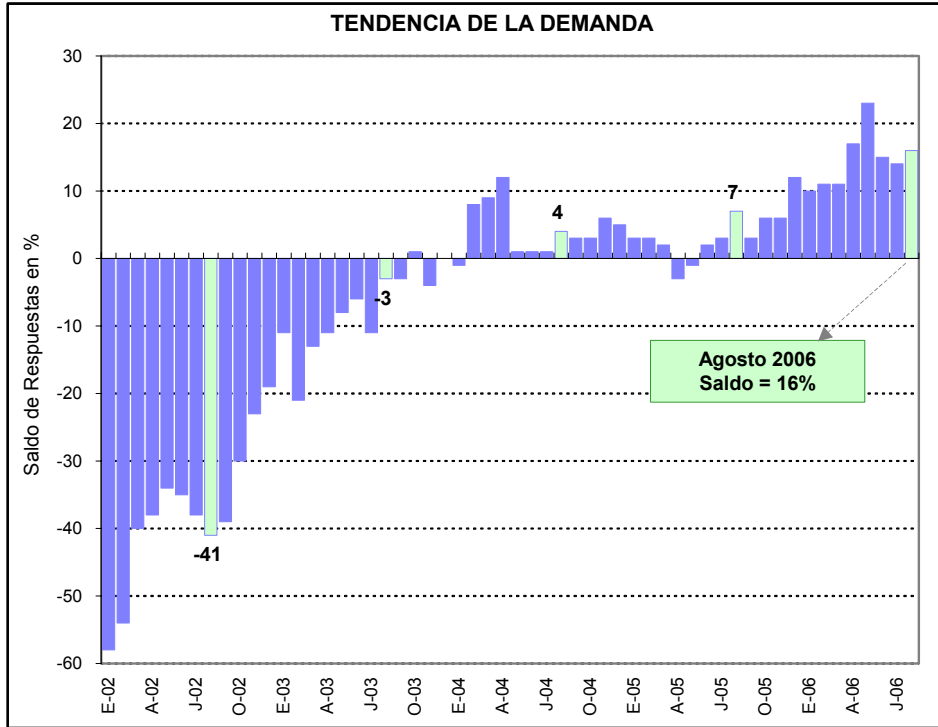
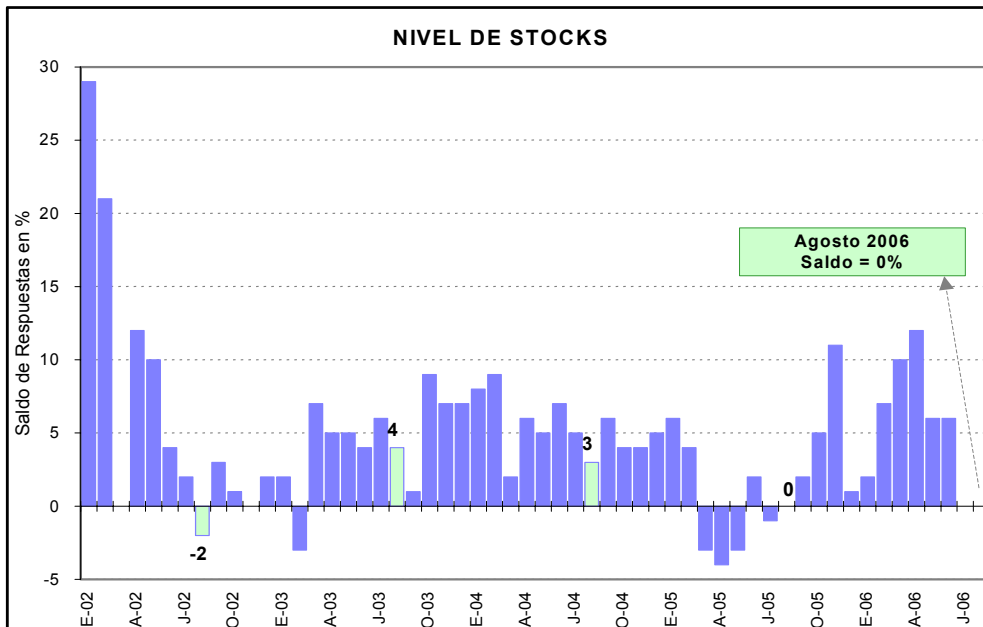


GRAFICO N° 4



Nota: Se agradecerá la mención de la Institución (FIEL) y de la fuente (Indicadores de Coyuntura)

PARTE DE PRENSA

N° 840

Buenos Aires, 20 de Septiembre de 2006

GRAFICO N° 5

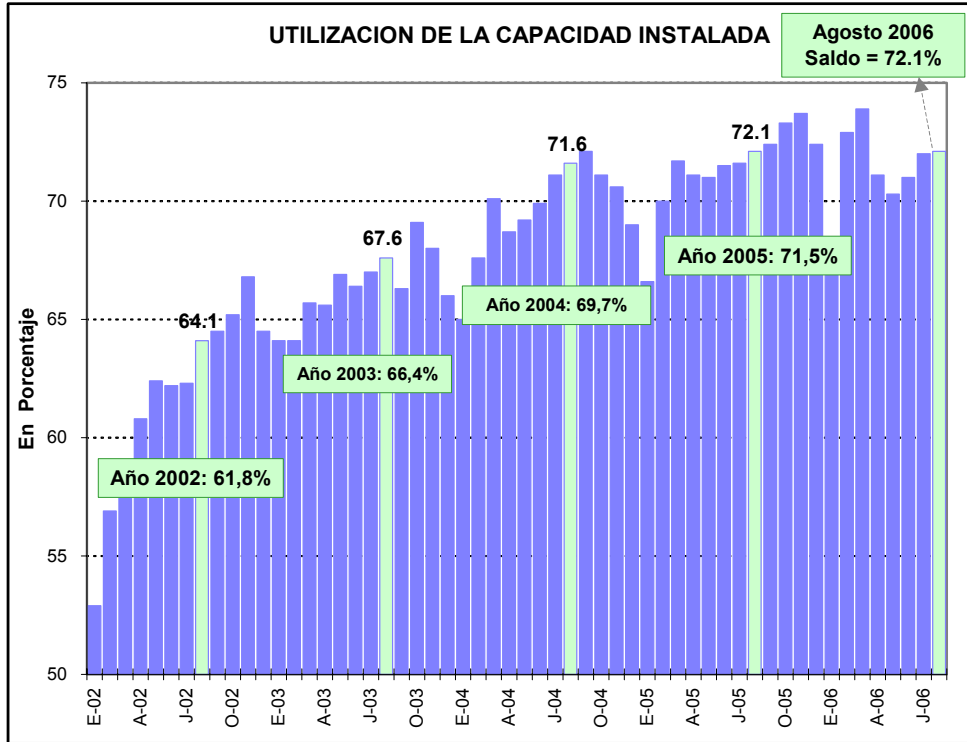


GRAFICO N° 6

