

PARTE DE PRENSA

N° 797

Buenos Aires, 20 de diciembre de 2004

INDUSTRIA CAE -1.6% EN NOVIEMBRE

Las cifras provisorias del **Índice de Producción Industrial (IPI)** de FIEL de noviembre muestran que la actividad industrial aumentó un 5.4% respecto al mismo mes de 2003, y un 7.6% en los primeros once meses del año respecto a igual período del año anterior (Ver Gráfico N° 1).

Concepto	Variación porcentual
Con estacionalidad	
Nov-04 / Nov-03	+5.4
Nov-04 / Oct-04	-2.5
Desestacionalizado	
Nov-04 / Oct-04	-1.6

El aumento de la actividad industrial a lo largo del presente año ha sido significativo, alcanzándose niveles que se ubican entre los niveles absolutos de 1997 y 1998. Los mismos se explican principalmente por el aumento de la demanda interna (Ver Gráfico N° 2). Durante los últimos seis meses se percibe una caída en la tasa de incremento interanual que paso del 11.1% en junio al 5.4% en noviembre pasado. El desempeño a lo largo del año registró disparidad. Mientras que en cada uno de los tres primeros meses se alcanzaron récords históricos, en los meses de abril a octubre no se repitió lo mismo.

Durante el mes de noviembre tuvieron lugar importantes paradas de planta, que influyeron negativamente en el nivel de actividad.

En los primeros once meses el acumulado sectorial presentó alzas generalizadas y sólo un sector registró tasas negativas. El impulso sectorial, se concentró en los sectores Automotriz, Minerales No Metálicos, Metalmecánica y Alimentos y Bebidas. Las subas registradas en los sectores fueron: Automotores (54,6%), Minerales No Metálicos (20,3%), Metalmecánica (8,6%), Alimentos y Bebidas (7,8%), Insumos Textiles (5,4%), Papel y Celulosa (5,2%), Insumos Químicos y Plásticos (5,2%), Petróleo Procesado (3,1%) y Siderurgia (+0.3%). Por otra parte, Tabaco registró la única baja acumulada del -4,9% respectivamente. La merma responde a contracciones en la demanda, resultado de la suba en los precios (Gráfico N° 3).

La clasificación por tipo de bien (agrupación que permite inferir el destino de la producción industrial) mostró aumentos en todas las aperturas. Los sectores productores de Bienes de Capital y Bienes de Consumo Durable registraron las mayores alzas en el acumulado (27,9% y 19,5% respectivamente), principalmente influidos por el sector automotriz. Los sectores fabricantes de Bienes de Uso Intermedio y Bienes de Consumo No Durable, presentaron alzas menores (5,4% y 5,3% respectivamente).

El IPI desestacionalizado de noviembre disminuyó -1,6% respecto al mes de octubre. De esta manera el índice industrial se ubicó un 27,4% sobre el nivel del valle de febrero de 2002 y un -1,9% por debajo del máximo histórico de junio de 1998.

Nota: Se agradecerá la mención de la Institución FIEL

Av. Córdoba 637 - Piso 4° - Tel.: 4314-1990. Fax: 4314-8648. E-mail: postmaster@fiel.org.ar

1054- Buenos Aires-Argentina

PARTE DE PRENSA

N° 797

Buenos Aires, 20 de diciembre de 2004

Gráfico N°1

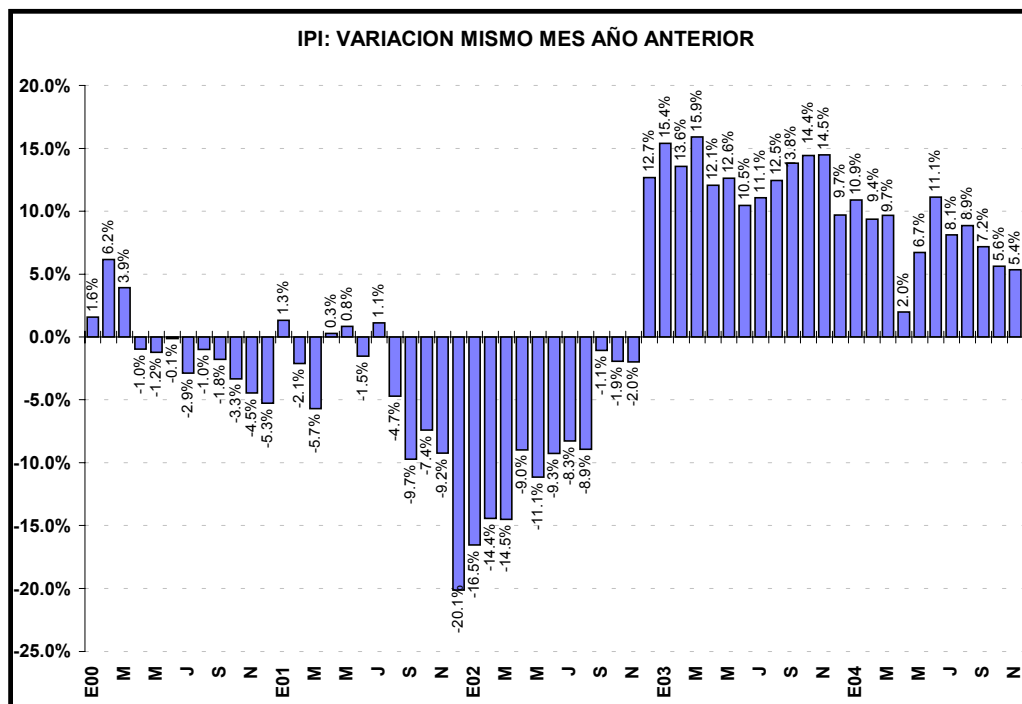
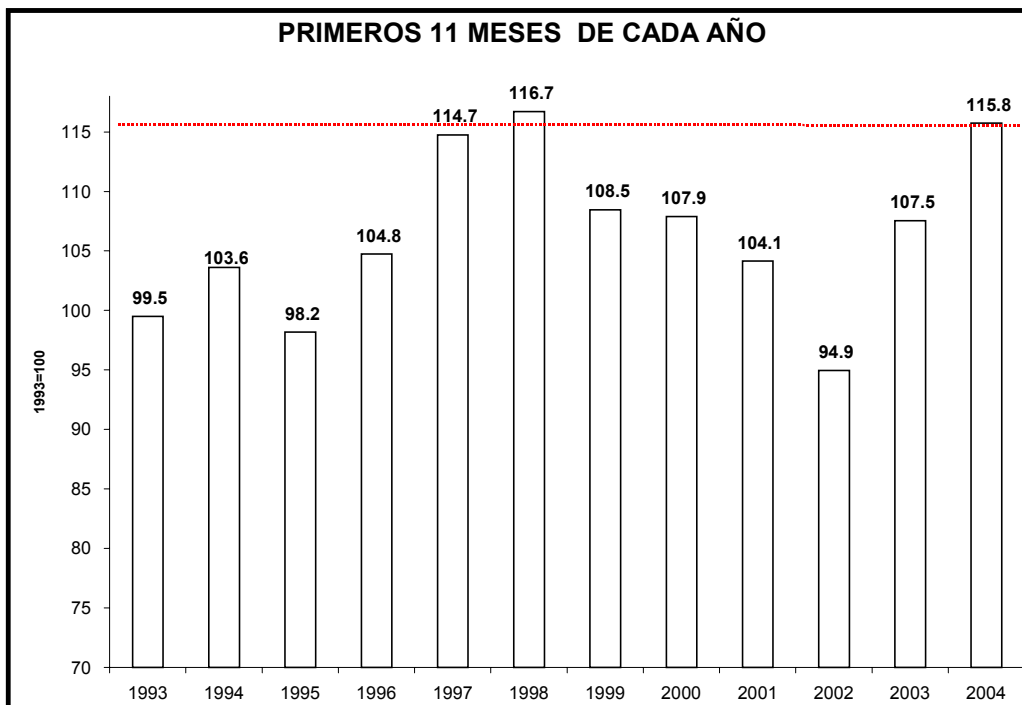


Gráfico N°2



Nota: Se agradecerá la mención de la Institución FIEL

PARTE DE PRENSA

N° 797

Buenos Aires, 20 de diciembre de 2004

Gráfico N°3

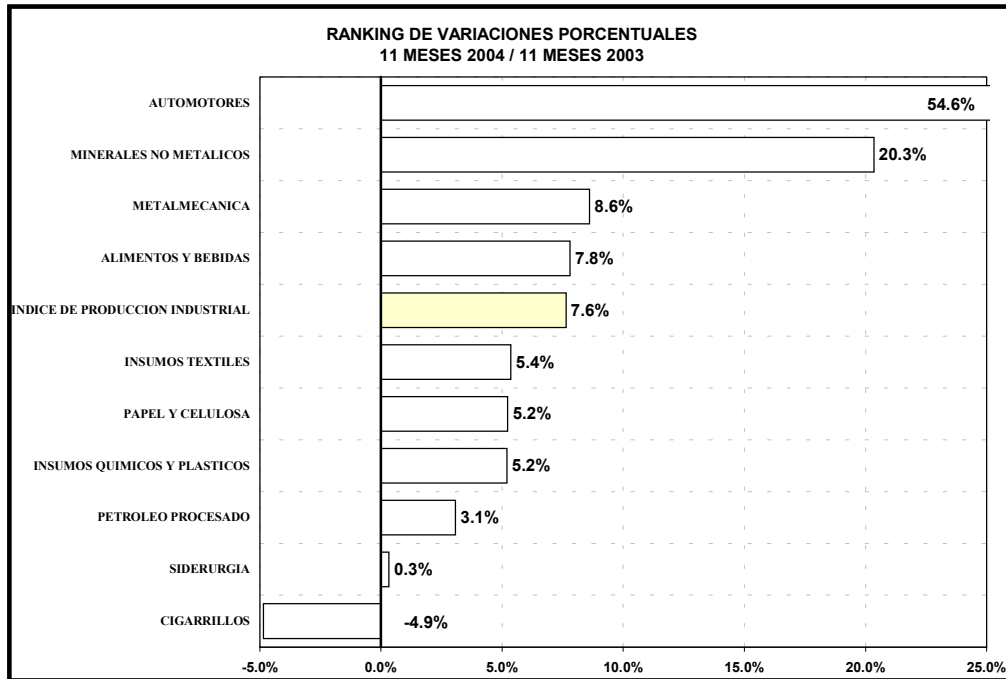
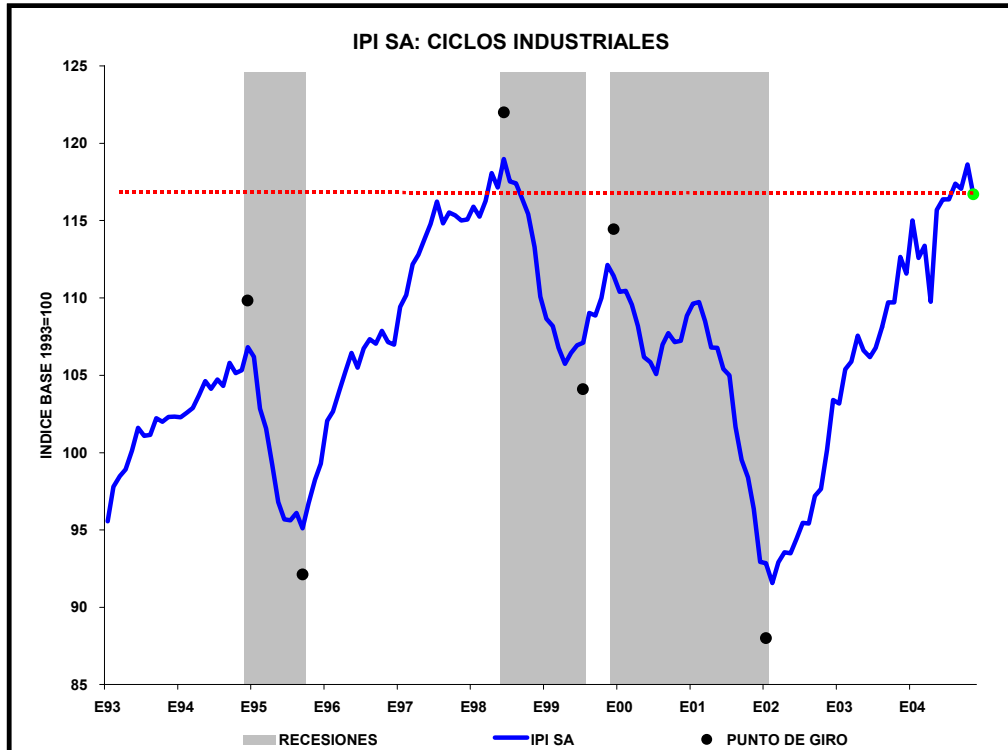


Gráfico N°4



Nota: Se agradecerá la mención de la Institución FIEL