



LA INDUSTRIA ACUMULA UNA CAÍDA DEL -4.1% EN EL PRIMER SEMESTRE DE 2014 RESPECTO A IGUAL PERIODO DEL AÑO ANTERIOR.

Resultados del Índice de Producción Industrial (IPI) del mes de junio de 2014.

Tabla Nº1
Índice de Producción Industrial (IPI) - FIEL

<i>Variación</i>	<i>%</i>
Junio 2014 / Junio 2013 (con estacionalidad)	-2.4%
Junio 2014 / Mayo 2014 (con estacionalidad)	-2.9%
Junio 2014 / Mayo 2014 (desestacionalizado)	-0.6%
2do Trimestre 2014 / 2do Trimestre 2013 (con estacionalidad)	-5.7%
2do Trimestre 2014 / 1er Trimestre 2014 (con estacionalidad)	9.0%
2do Trimestre 2014 / 1er Trimestre 2014 (desestacionalizado)	-0.1%
1er Semestre 2014 / 1er Semestre 2013 (con estacionalidad)	-4.1%

El Índice de Producción Industrial (IPI) de FIEL registró en junio una caída del -2.4% con respecto al mismo mes del año anterior. Al mismo tiempo, la producción industrial de este mes resultó -2.9% inferior a la de mayo último incluyendo factores estacionales, mientras que si estos se corrigen, la actividad se redujo -0.6%. En el segundo trimestre de 2014, y en la comparación interanual, la actividad industrial se contrajo -5.7% respecto a lo observado en el mismo periodo de 2013. En relación al primer trimestre de 2014, la actividad industrial del segundo trimestre del año se elevó 9%, aunque se mostró sin mejora al aplicarse la corrección estacional, resultando en una ligera contracción del -0.1%. Por su parte, la actividad acumulada en los primeros seis meses del año resultó -4.1% inferior a la del primer semestre de 2013. (Véase Tabla 1 y Gráfico Nº 1)

A nivel sectorial, en el acumulado para los primeros seis meses del año y en la comparación interanual, presentaron variaciones positivas los sectores de Siderurgia (+8.1%), Proceso de Petróleo (+0.9%) e Insumos Textiles (+0.1%). Por su parte, cinco sectores de actividad muestran una contracción interanual menor a la del promedio de la actividad industrial medida por el IPI de FIEL. Así, la producción de Insumos Químicos y Plásticos (-0.4%), Cigarrillos (-0.7%), Alimentos y Bebidas (-0.8%), Papel y Celulosa (-1.7%) y Minerales no Metálicos (-2.6%), contrajeron su actividad interanualmente en el primer semestre a un ritmo menor al de la actividad industrial agregada. Asimismo, los sectores de Automotores y Metalmecánica continúan evidenciando una merma de actividad marcadamente superior al promedio de los sectores industriales. De este modo, mientras que la producción de

Nota: Se agradecerá la mención de la Institución (FIEL)



Automotores se redujo -21.1% en el primer semestre, la producción metalmecánica lo hizo -9%, en términos interanuales. (Ver Gráfico Nº 2).

Siguiendo la clasificación de la actividad industrial por tipo de bien, la producción de Bienes de Uso Intermedio mostró en junio una mejora que permitió acumular en el primer semestre del año un ligero crecimiento del orden del +0.3% respecto a igual periodo de 2013. Los restantes tipos de bienes, muestran una merma de la producción en el acumulado enero – junio en la comparación interanual. Así, los Bienes de Consumo No Durable caen -0.8%, profundizando la caída de la actividad respecto a lo observado en los primeros cinco meses del año, y sin perspectivas de una mejora sensible. Por su parte, los Bienes de Capital y de Consumo Durable, muestran importantes reducciones de la producción que alcanzan al -5.6% y -16.9%, respectivamente, en la comparación con lo ocurrido en los primeros 6 meses del año 2013. (Ver. Gráfico Nº3).

En términos desestacionalizados, el IPI de junio se redujo -0.6% respecto al mes anterior (véase Tabla 1). Al tiempo que, como se mencionara arriba, en el segundo trimestre de 2014 la actividad no presentó mejoras respecto al trimestre anterior en términos desestacionalizados, reduciéndose la producción -0.1%. Así, los datos de junio confirman que la presente fase recesiva en la industria se extiende durante los últimos 13 meses ó 4 trimestres, con una contracción de la actividad a una tasa del -6.7% equivalente anual. Adicionalmente, la Tasa Anual de Cambio Suavizada repite en el mes de junio el ritmo de contracción del mes anterior (-5.7%), al tiempo que la Tendencia Ciclo continúa contrayéndose desde abril pasado a un moderado ritmo del -0.2% mensual. En cuanto al Índice de Difusión, en junio registró una mejora, y se colocó en el 30.6%, dando cuenta de un proceso de contracción interanual de la producción que en el último trimestre ha afectado al 70% de las actividades industriales, sin que se esperen mejoras considerables en el futuro cercano.

Hacia los próximos meses, aún cuando el tercer trimestre del año suponga a priori un ajuste estacional al alza de la actividad fabril, los sectores siguen enfrentando desafíos puntuales, a los que se suma la incertidumbre sobre un potencial agravamiento de la restricción externa derivada del resultado de la negociación con los holdouts y un cada vez más notorio efecto de deterioro de ingresos reales, el empleo y encarecimiento del costo del financiamiento.



Gráfico Nº 1

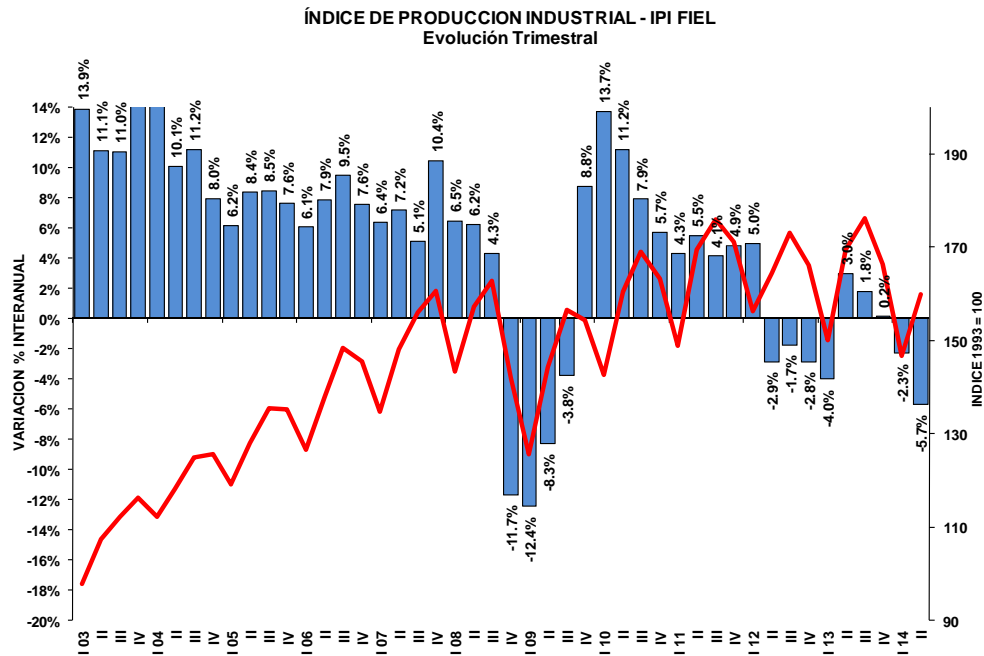
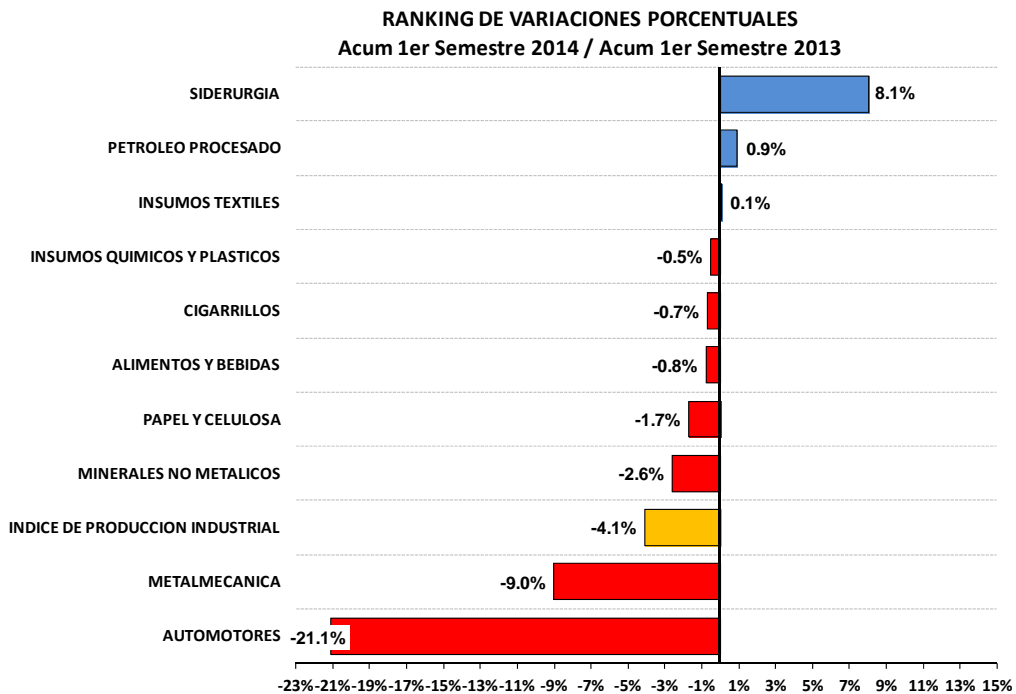


Gráfico Nº 2



Nota: Se agradecerá la mención de la Institución (FIEL)



Gráfico Nº 3

EVOLUCIÓN POR TIPO DE BIEN
Variación Interanual Acum Primeros 6 Meses 2014 / Acum Primeros 6 Meses 2013

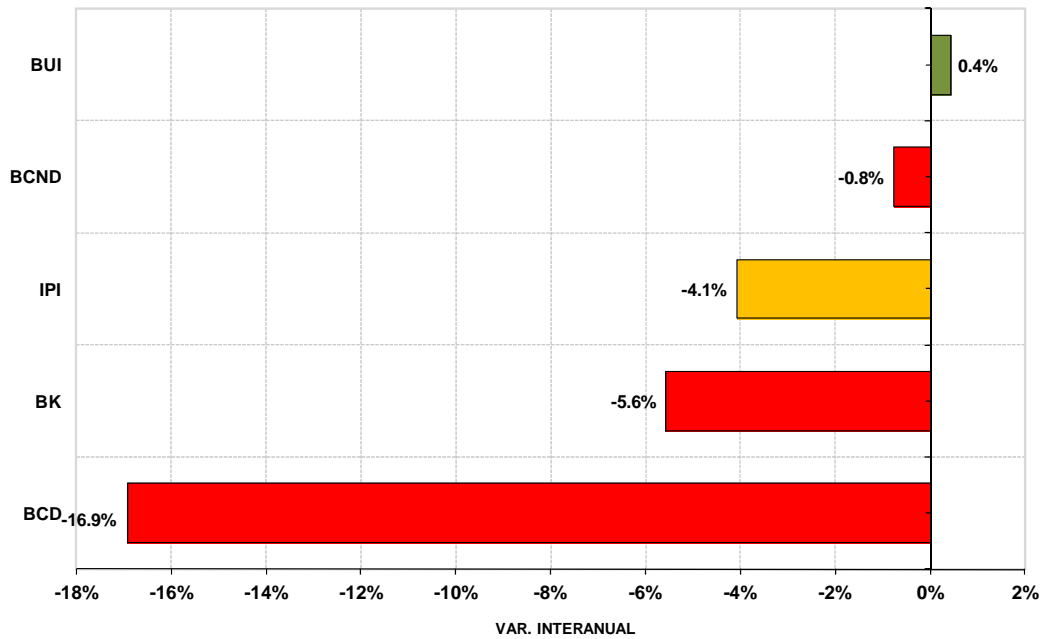
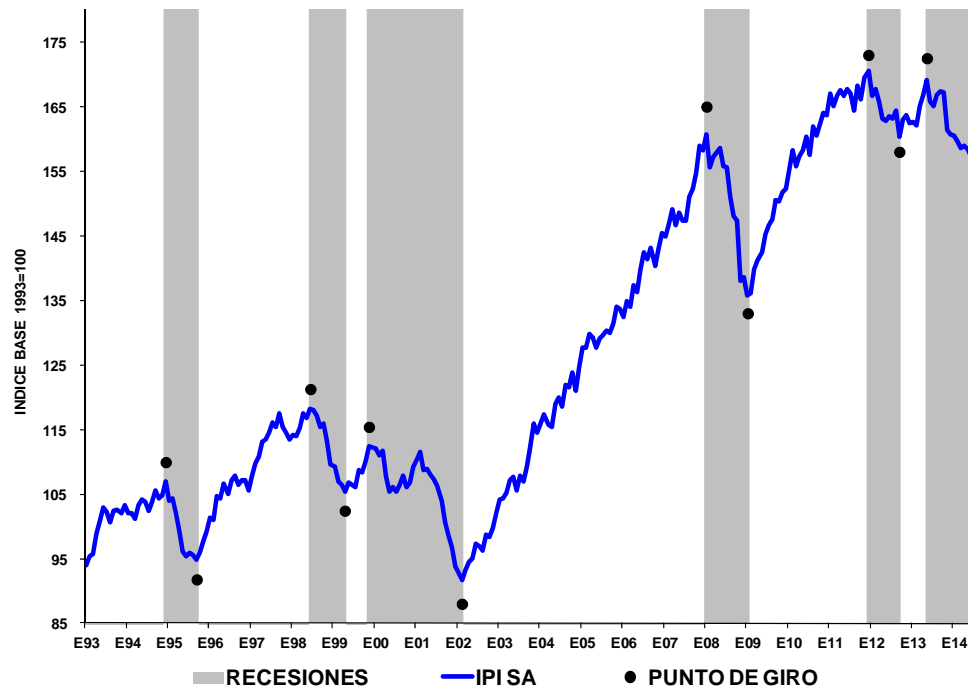


Gráfico Nº 4

IPI SA: CICLOS INDUSTRIALES



Nota: Se agradecerá la mención de la Institución (FIEL)