



La actividad industrial mejoró en octubre

Resultados del Índice de Producción Industrial (IPI) del mes de Octubre de 2021

Tabla N°1

Variación	%
Octubre 2021 / Octubre 2020	8.5
Octubre 2021 / Septiembre 2021 (con estacionalidad)	-0.5
Octubre 2021 / Septiembre 2021 (desestacionalizado)	0.8
Primeros diez meses de 2021 / Primeros diez meses de 2020	17.8

La actividad industrial del mes de octubre de acuerdo a información preliminar del Índice de Producción Industrial (IPI) de FIEL, mostró un avance interanual de 8.5%. Los bloques líderes de la recuperación industrial continúan recortando el ritmo de crecimiento respecto al acumulado en meses previos. En el mes se destacó el avance interanual de la producción automotriz -que consolida su perfil exportador- y la producción de químicos y plásticos -que transita paradas técnicas. Los bloques de Minerales no Metálicos y de Alimentos y Bebidas, lograron el mejor nivel de producción para un mes de octubre. Respecto al mes de septiembre, la actividad tuvo un ligero retroceso (-0.5%) en la medición no ajustada, con la mayor caída en el sector de la metalmecánica. Las restricciones al acceso a divisas para insumos y bienes finales se muestran generalizadas -con expectativas de profundización-, y junto a dificultades logísticas y conflictos gremiales de distinta magnitud, afectaron el desarrollo de actividades. Desde Brasil se tiene un mayor deterioro de las expectativas de crecimiento, junto con una Política Monetaria que se ciñe para contener el despegue de la inflación. Con todo, en los primeros diez meses del año la producción industrial acumula una mejora de 17.8% respecto al periodo enero - octubre de 2020. (Véase Tabla 1 y Gráfico N° 1).

A nivel de sectores de actividad, en los primeros diez meses del año y en comparación con el mismo periodo de 2020, la industria automotriz se consolida al tope del ranking de crecimiento con un avance acumulado de 82.8%. Con un aumento de la producción en el periodo enero - octubre superior al promedio, se colocan las industrias metálicas básicas con una mejora de 32.3%, seguidas de la metalmecánica (31.2%) y los minerales no metálicos (30.2%). Avanzando por debajo del promedio en los primeros diez meses se ubican el proceso de petróleo (12.7%), los insumos químicos y plásticos (12.3%), los despachos de cigarrillos (12.1%), la producción de alimentos y bebidas (4.8%) y la de papel y celulosa (4.6%). Finalmente, la producción de insumos textiles acumula un ligero avance (0.5%) en el periodo enero - octubre respecto el nivel observado en el mismo periodo de 2020. (Véase Gráficos N° 2).

En términos del aporte al crecimiento de la industria, en los primeros diez meses de 2021, el bloque de



la metalmecánica realiza la mayor contribución con más del 26% del total. Conjuntamente con la industria automotriz y la producción de químicos y plásticos, los tres sectores explican el 61% del crecimiento acumulado. Los minerales no metálicos -insumos de la construcción-, y las industrias metálicas básicas -siderurgia y aluminio-, aportan conjuntamente otro 14% del crecimiento acumulado en el periodo enero - octubre de 2021.

La actividad industrial vista desde la perspectiva de los tipos de bienes es liderada por la producción los bienes de capital que acumulan una mejora de 50.3% en los primeros diez meses y en la comparación interanual. Le siguen la producción de bienes de consumo durable con un crecimiento acumulado de 40% entre enero y octubre respecto al mismo periodo del año anterior. Por su parte, los bienes de uso intermedio acumulan una mejora de 16.3% en diez meses. Finalmente, los bienes de consumo no durable, rezagan en su recuperación acumulando en diez meses un avance de 5.7% en comparación interanual. (Véase Gráficos N° 3). El mayor aporte al crecimiento de la industria en los primeros diez meses del año lo realizan los bienes de uso intermedio con 42% del total.

En términos desestacionalizados, la actividad industrial mejoró en octubre al registrar un ligero avance (+0.8%) respecto al mes anterior, frenando la sucesión de caídas mensuales observadas en el tercer trimestre. En comparación con febrero de 2020 -mes previo al inicio de los confinamientos aplicados para contener el avance de la pandemia- la producción industrial de octubre ajustada por estacionalidad fue 18.8% superior. Hacia abril de 2021 la industria había acumulado una recuperación de 24% respecto a febrero de 2020, marca que fue recortando en los meses posteriores. La fase de recuperación industrial se sostiene.

A modo de síntesis. En octubre la industria continúa su avance en términos interanuales, con los líderes de la recuperación recortando su dinámica de crecimiento. Las restricciones en el acceso a las divisas para la producción continúan gravitando sobre el desarrollo de la actividad. En diez meses, la industria automotriz lidera el ranking de crecimiento y consolida su perfil exportador. La producción de bienes de uso intermedio realizan el mayor aporte al crecimiento de la industria. En octubre la actividad mejoró y se interrumpió la sucesión de caídas mensuales registradas en el tercer trimestre. Hacia la última parte del año la estacionalidad comienza a recortar actividad. En los meses por venir podrían anticiparse paradas para sortear la falta de divisas hasta la liquidación de los dólares de la cosecha fina.



Gráfico N° 1
Índice de Producción Industrial (IPI)
Variación Interanual (%)

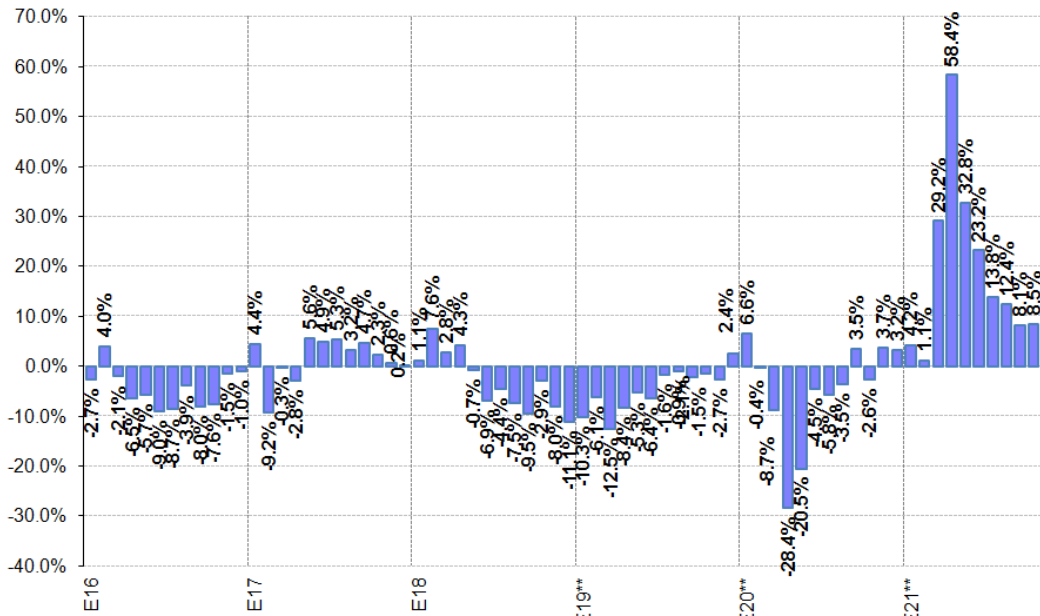
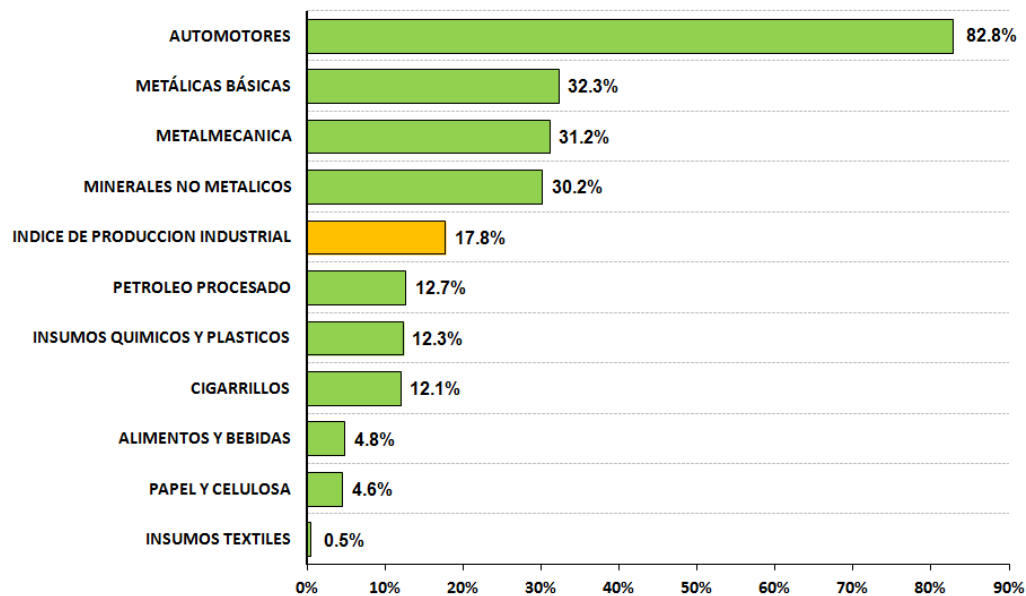


Gráfico N° 2

Producción Industrial por Sectores
Ranking de variaciones porcentuales (%)
Primeros 10 Meses de 2021 / Primeros 10 Meses de 2020



Nota: Se agradecerá la mención de la fuente (Indicadores de Coyuntura) y de la Institución (FIEL)



Gráfico N° 3

Índice de Producción Industrial (IPI) - FIEL Evolución por Tipo de Bien

Primeros diez meses de 2021 / Primeros diez meses de 2020 (Var. % Interanual)

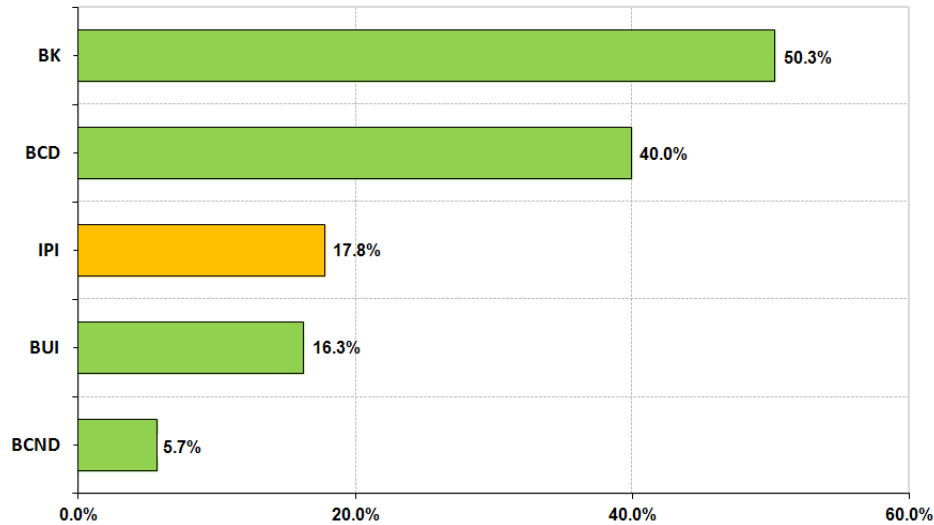
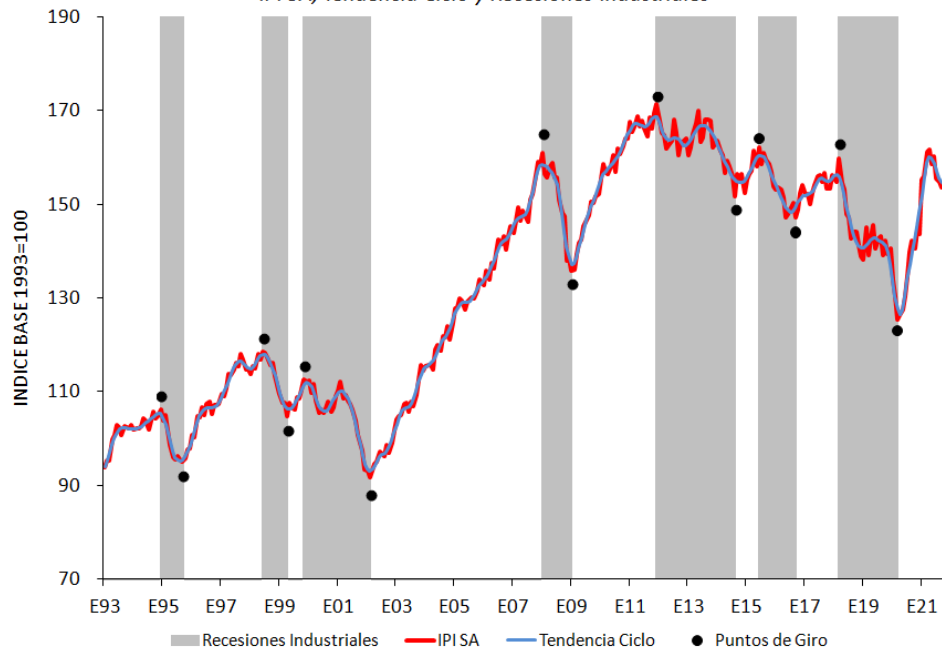


Gráfico N° 4

Índice de Producción Industrial (IPI) - FIEL

IPI SA, Tendencia Ciclo y Recesiones Industriales



Nota: Se agradecerá la mención de la fuente (Indicadores de Coyuntura) y de la Institución (FIEL)



Calendario de difusión del Índice de Producción Industrial (IPI) de FIEL para 2021

22 de Diciembre. Datos a Noviembre.