

PARTE DE PRENSA

N° 857

Buenos Aires, 28 de mayo de 2007

SECTOR AUTOMOTOR, EL DE MAYOR CRECIMIENTO

Variación	%
Abril-07/Abril-06	+4.0
Abril-07/Marzo-07 (desestacionalizado)	+0.4
Abril-07/Marzo-07 (con estacionalidad)	-2.7
I Cuatrimestre 2007/ I Cuatrimestre 2006	+3.2

El Índice de Producción Industrial (IPI) de FIEL de abril registró un incremento del +4.0% respecto a igual mes del año anterior. Durante los cuatro primeros meses del año el nivel de actividad industrial registró un crecimiento acumulado de +3.2% respecto a igual periodo del año 2006, alcanzando máximos históricos en cada uno de esos meses (Ver Gráfico N° 1).

A nivel sectorial, la mayoría de los sectores mostraron un desempeño superior al alcanzado en el mismo periodo de 2006, a excepción de Tabaco (-1.3%) y Siderurgia (-5.3%). Los sectores que registraron aumentos por encima del nivel general son Automotores (+22.9%), Metalmecánica (+6.8%), Papel y Celulosa (+3.7%), Minerales No Metálicos (+3.5%). Por su parte los sectores que crecieron por debajo del índice general fueron Combustibles (+2.6%), Alimentos y Bebidas (+2.3%), Insumos Químicos y Plásticos (+2.0%) e Insumos Textiles (+1.6%) (Ver Gráfico N°2).

Teniendo en cuenta la división de sectores según su uso, los crecimientos interanuales durante el primer cuatrimestre del año fueron: Bienes de Consumo Durable (+23.4%), Bienes de Consumo No Durable (+1.7%), Bienes de Uso Intermedio (+1.0%) y Bienes de Capital (+0.1%). En cuanto al porcentaje de contribución que estos sectores aportan al crecimiento del IPI: Bienes de Consumo Durable (con 2.23 puntos), Bienes de Uso Intermedio (con 0.52 puntos), Bienes de Consumo No Durable (con 0.5 puntos) y Bienes de Capital (con 0.01%) (ver Gráfico N° 3).

En el mes de abril, el índice desestacionalizado registró un aumento de +0.4% respecto al mes de marzo de 2007. Con esto, la fase expansiva se extiende a 62 meses con un crecimiento de +48.8% entre febrero de 2002 (valle) y abril de 2006 reflejando una tasa de crecimiento anual de +8.0% (ver Gráfico N° 4). Cabe mencionar, que si bien hasta el momento es la fase de crecimiento mas larga registrada, no presenta la mayor tasa de crecimiento anual.

El porcentaje de sectores que contribuyeron positivamente, medido a través del Índice de Difusión, se encuentra en niveles elevados (+67.1%) y se ha mantenido estable desde el año 2005. Sin embargo, se nota, en general, una disminución en las tasas de crecimiento en la mayoría de los sectores con respecto a las desarrolladas en el 2006. El único sector que conserva el ritmo de crecimiento es el automotor debido al margen de producción otorgado por la utilización de capacidad ociosa disponible para hacer frente al incremento de la demanda, tanto interna como externa.

Nota: Se agradecerá la mención de la Institución (FIEL) y de la fuente (Indicadores de Coyuntura)

PARTE DE PRENSA

N° 857

Buenos Aires, 28 de mayo de 2007

GRÁFICO N°1

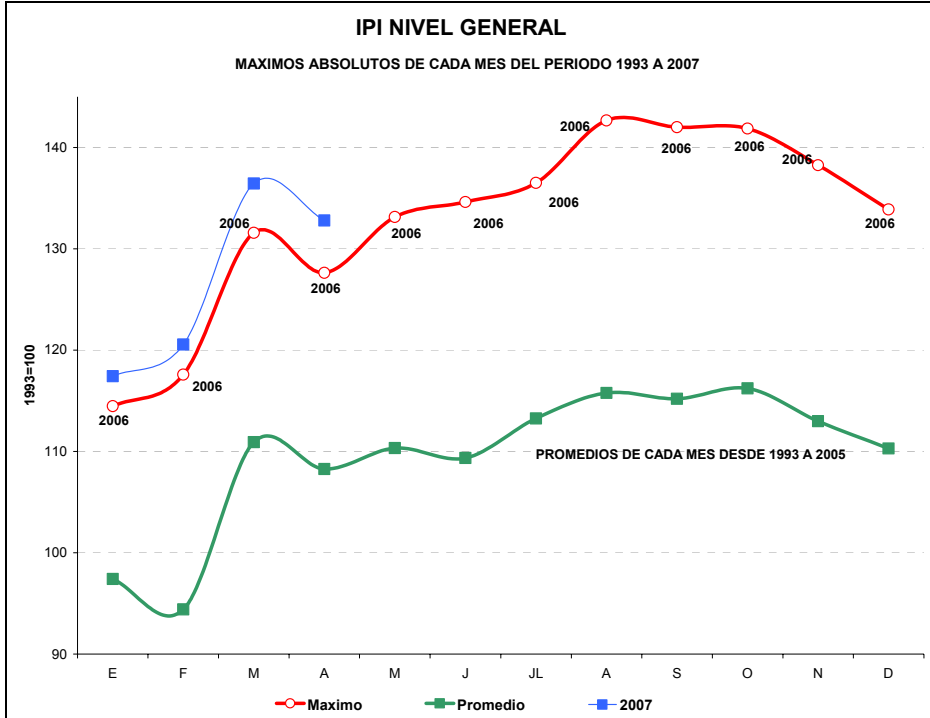
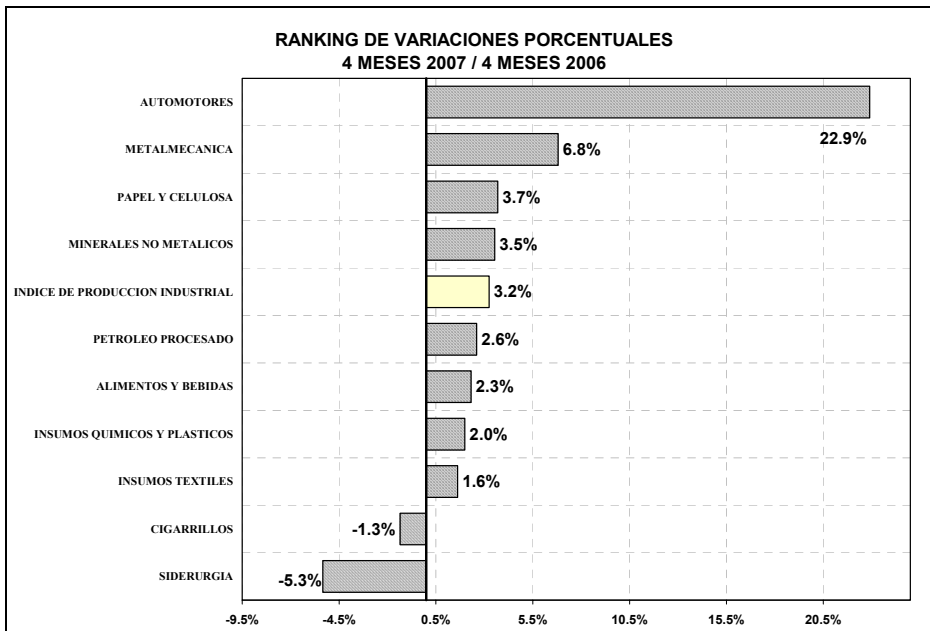


GRÁFICO N°2



Nota: Se agradecerá la mención de la Institución (FIEL) y de la fuente (Indicadores de Coyuntura)

Av. Córdoba 637 - Piso 4° - Tel.: 4314-1990
1054- Buenos Aires-Argentina

PARTE DE PRENSA

N° 857

Buenos Aires, 28 de mayo de 2007

GRÁFICO N°3

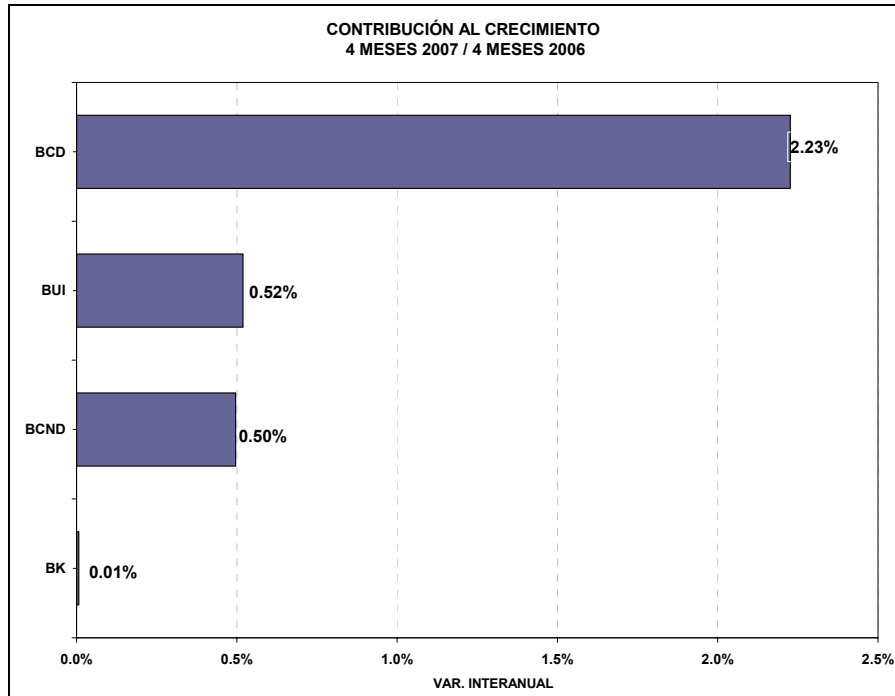
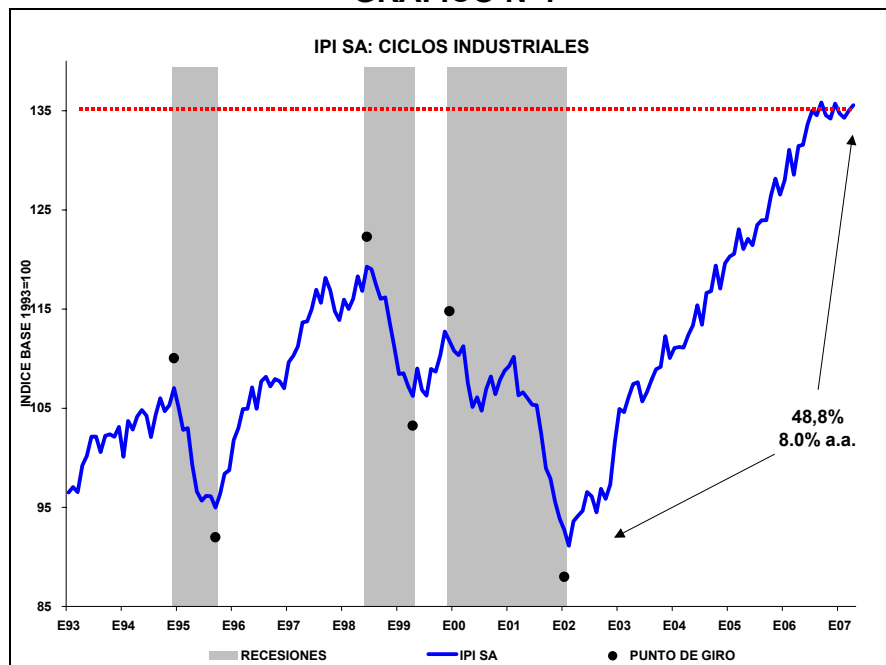


GRÁFICO N°4



Nota: Se agradecerá la mención de la Institución (FIEL) y de la fuente (Indicadores de Coyuntura)

Av. Córdoba 637 - Piso 4° - Tel.: 4314-1990
1054- Buenos Aires-Argentina